

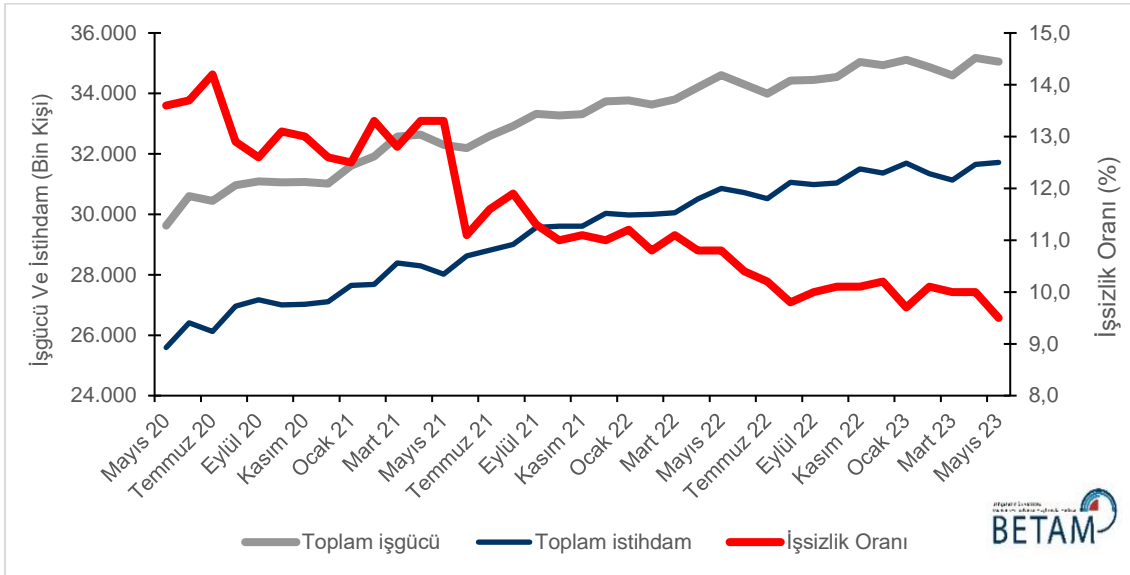
## AZALAN İŞGÜCÜ İŞSİZLİĞİ DÜŞÜRDÜ

Seyfettin Gürsel\*, Betül Akbulut\*\*, Aylin Biberici\*\*\*

### Yönetici Özeti

İstihdamda 63 binlik artış ile işsiz sayısında 193 binlik azalış işgücünü 130 bin azaltmış, genel işsizlik oranı Nisan'dan Mayıs'a 0,5 puan azalarak yüzde 9,5 olmuştur. Mevsim etkilerinden arındırılmış kadın işsizlik oranı Nisan'dan Mayıs'a istihdamda görülen 64 binlik artış ve işsiz sayısında görülen 123 binlik azalışın sonucu 1,0 puanlık azalışla yüzde 13'e gerilemiştir. Erkek işsizlik oranı ise Mayıs'ta istihdamda bin, işsizlikte 71 bin kişilik azalış sonucu 0,3 yüzde puanlık azalışla yüzde 7,7'ye gerilemiştir. Kadın işgücü seviyesi 58 bin azalırken erkek işgücü seviyesi 72 bin azalmıştır. Bu gelişmeler sonucunda işsizlik oranlarındaki toplumsal cinsiyet farkı Mayıs ayında da azalarak 6,0 puandan 5,3 puana gerilemiştir.

### Şekil 1 : Mevsim etkilerinden arındırılmış işgücü, istihdam ve işsizlik oranı



Kaynak: TÜİK, Betam

### İşgücünde düşüş

Mevsim etkilerinden arındırılmış verilere göre istihdam edilenlerin sayısı Nisan'dan Mayıs'a 63 binlik artışla 31 milyon 716 bine yükselmiştir. Mayıs ayında işsiz sayısı ise 193 bin azalarak 3 milyon 328 bine düşmüştür. Bu gelişmenin

\* Prof. Dr. Seyfettin Gürsel, Betam, Direktör, [seyfettin.gursel@bau.edu.tr](mailto:seyfettin.gursel@bau.edu.tr)

\*\*Betül Akbulut, Betam, Araştırma Görevlisi

\*\*\*Aylin Biberici, Betam, Araştırma Görevlisi

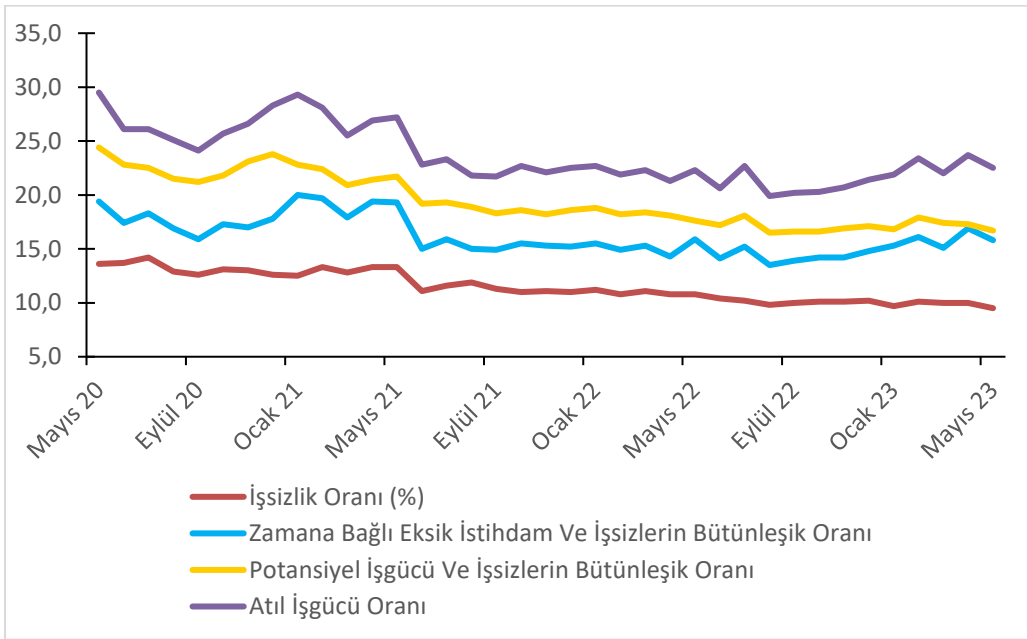
sonucunda 130 bin azalan işgücü 35 milyon 44 bin seviyesindedir (Şekil 1, Tablo 1). İşsiz sayısının, işgücünden çıkışlar ve istihdamda 63 binlik sınırlı artış sonucu işsizlik oranı 0,5 yüzde puan azalarak 9,5 olmuştur.

### Alternatif işsizlik oranlarındaki gelişmeler

TÜİK tarafından açıklanan üç alternatif işsizlik oranının nasıl hesaplandığı Kutu 1’de açıklanmaktadır. Alternatif işsizlik oranları, “zamana bağlı eksik istihdam ve işsizlerin bütünleşik oranı” “işsiz ve potansiyel işgücünün bütünleşik oranı” olarak adlandırılmakta ve üçüncü oran, “atıl işgücü oranı” bu iki bütünleşik oranın bileşimi olarak hesaplanmaktadır.

Mevsim etkilerinden arındırılmış verilere göre “Genel işsizlik oranı” Mayıs ayında yüzde 9,5 olarak gerçekleşirken potansiyel işgücünü de hesaba katan işsizlik oranı, potansiyel işgücündeki 70 binlik azalış sonucu yüzde 17,3’ten yüzde 16,7’ye gerilemiştir. Zamana bağlı eksik istihdamı hesaba katan işsizlik oranı ise 1,1 yüzde puanlık azalışla yüzde 15,8’e düşmüştür. Son iki alternatif işsizlik oranının bileşiminden oluşan işsizlik oranı ise 1,2 yüzde puanlık azalışla yüzde 22,5 seviyesine gerilemiştir (Şekil 2, Tablo 2).

Şekil 2 : Manşet işsizlik oranı ve Alternatif İşsizlik Oranları (%)

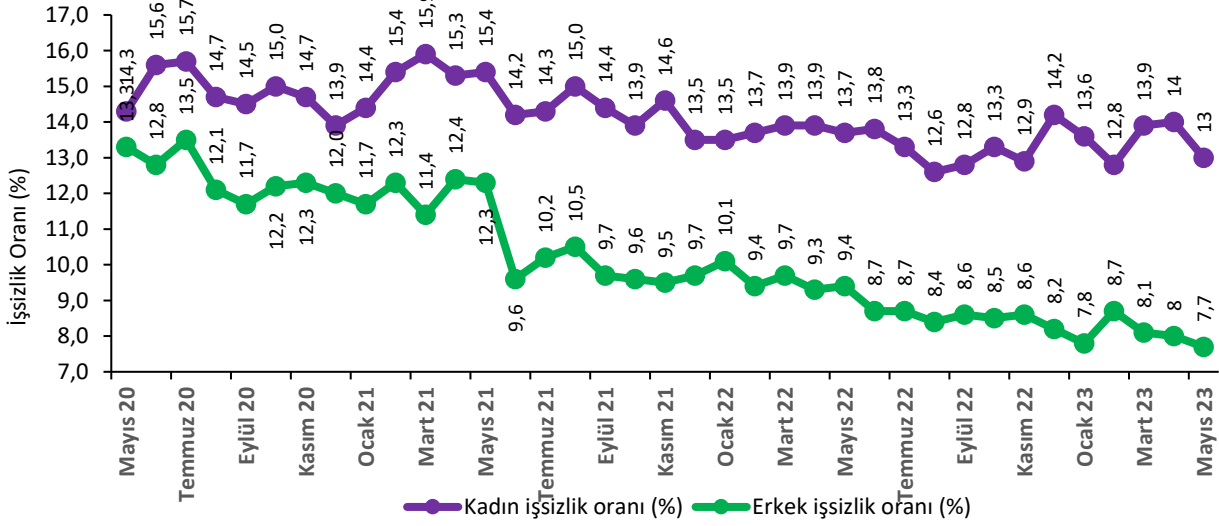


Kaynak: TÜİK, Betam

### Kadın istihdamında artış

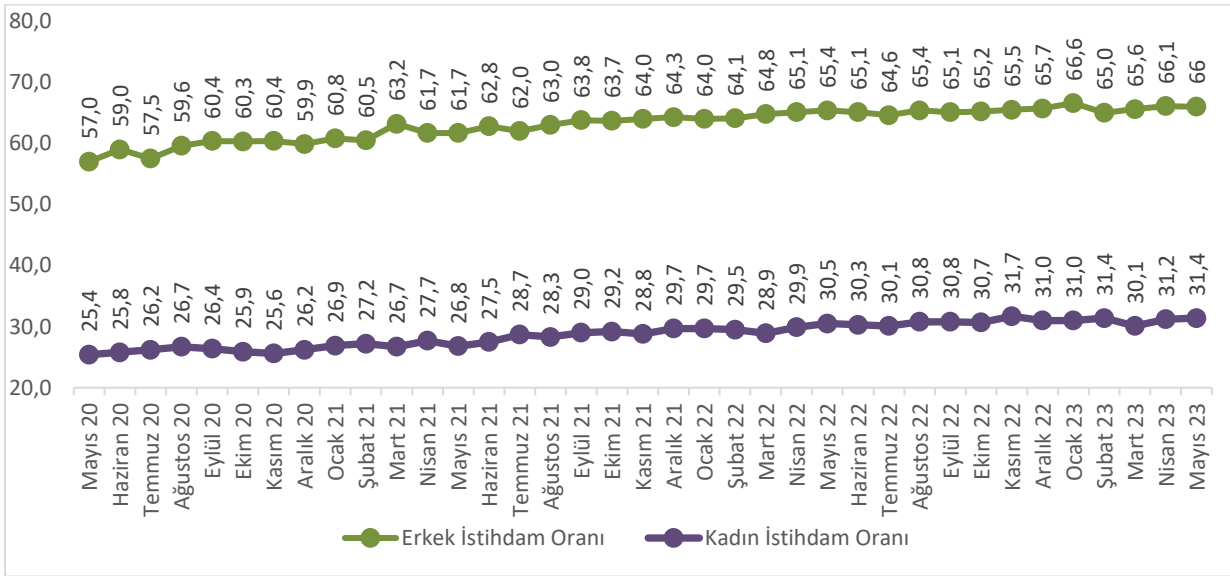
Şekil 3’te mevsim etkilerinden arındırılmış kadın ve erkek işsizlik oranları verilmektedir. Nisan’dan Mayıs’a kadınlarda istihdam seviyesi 64 bin artarken, işsiz sayısı 123 bin azalmış, neticede işgücü 58 bin azalmıştır. Kadın işsizlik oranı da Nisan’dan Mayıs’a 1,0 yüzde puanlık azalışla yüzde 13,0 seviyesine düşmüştür. Nisan’da kadın istihdamı 361 bin artmış, kadın işsizlik oranı da yüzde 13,9’dan 14,0’a yükselmişti. Erkek istihdamı ise Mayıs’ta bin azalırken işsiz sayısı 71 bin azalmış ve erkek işsizlik oranı yüzde 7,7 olarak gerçekleşmiştir. Erkek istihdamında Nisan’da 165 binlik artış olmuş, işsizlik oranı da 0,1 yüzde puanlık azalışla yüzde 8 olmuştur.

**Şekil 3 : Mevsim etkilerinden arındırılmış kadın ve erkek işsizlik oranları (%)**



Kadın istihdam oranı, istihdamdaki 64 binlik artış sonucu 0,2 yüzde puanlık artışla yüzde 31,4'ye yükselirken, erkek istihdam oranı ise yüzde 66 olarak gerçekleşmiştir.

**Şekil 4: Mevsim etkilerinden arındırılmış kadın ve erkek istihdam oranları (%)**



Kaynak: TÜİK, Betam

**Tablo 1: Mevsim etkilerinden arındırılmış işgücü göstergeleri (bin kişi) \***

	İşgücü	İstihdam	İşsizlik	İşsizlik Oranı	Aylık Değişimler		
					İşgücü	İstihdam	İşsizlik
Nisan 20	28,997	25,085	3,912	13.5			
Mayıs 20	29,626	25,591	4,035	13.6	629	506	123
Haziran 20	30,600	26,406	4,194	13.7	974	815	159
Temmuz 20	30,448	26,125	4,322	14.2	-152	-281	128
Ağustos 20	30,963	26,958	4,005	12.9	515	833	-317
Eylül 20	31,093	27,173	3,920	12.6	130	215	-85
Ekim 20	31,054	27,001	4,053	13.1	-39	-172	133
Kasım 20	31,071	27,022	4,049	13.0	17	21	-4
Aralık 20	31,017	27,110	3,907	12.6	-54	88	-142
Ocak 21	31,603	27,646	3,957	12.5	586	536	50
Şubat 21	31,917	27,675	4,242	13.3	314	29	285
Mart 21	32,572	28,393	4,179	12.8	655	718	-63
Nisan 21	32,632	28,289	4,343	13.3	60	-104	164
Mayıs 21	32,299	28,018	4,282	13.3	-333	-271	-61
Haziran 21	32,193	28,625	3,568	11.1	-106	607	-714
Temmuz 21	32,594	28,817	3,777	11.6	401	192	209
Ağustos 21	32,923	28,998	3,925	11.9	329	181	148
Eylül 21	33,321	29,566	3,755	11.3	398	568	-170
Ekim 21	33,273	29,606	3,667	11.0	-48	40	-88
Kasım 21	33,317	29,608	3,709	11.1	44	2	42
Aralık 21	33,738	30,034	3,704	11.0	421	426	-5
Ocak 22	33,772	29,978	3,794	11.2	34	-56	90
Şubat 22	33,632	29,997	3,635	10.8	-140	19	-159
Mart 22	33,799	30,053	3,746	11.1	167	56	111
Nisan 22	34,205	30,509	3,696	10.8	406	456	-50
Mayıs 22	34,602	30,858	3,744	10.8	397	349	48
Haziran 22	34,302	30,722	3,580	10.4	-300	-136	-164
Temmuz 22	33,995	30,521	3,475	10.2	-307	-201	-105
Ağustos 22	34,426	31,055	3,371	9.8	431	534	-104
Eylül 22	34,450	30,987	3,462	10.0	24	-68	91
Ekim 22	34,539	31,041	3,498	10.1	89	54	36
Kasım 22	35,039	31,499	3,540	10.1	500	458	42
Aralık 22	34,937	31,360	3,577	10.2	-102	-139	37
Ocak 23	35,108	31,690	3,418	9.7	171	330	-159
Şubat 23	34,870	31,342	3,528	10.1	-238	-348	110
Mart 23	34,591	31,127	3,463	10.0	-279	-215	-65
Nisan 23	35,174	31,653	3,521	10.0	583	526	58
Mayıs 23	35,044	31,716	3,328	9.5	-130	63	-193

Kaynak: TÜİK, Betam

**Tablo 2 : İşsizlik Ve Alternatif İşsizlik Oranları (%) Ve Seviyeleri (Bin) \***

	İşsizlik Oranı (%)	İşsiz Sayısı (Bin)	Zamana Bağlı Eksik İstihdam Ve İşsizlerin Bütünleşik Oranı (%)	Zamana Bağlı Eksik İstihdam Seviyesi (bin)	Potansiyel İşgücü Ve İşsizlerin Bütünleşik Oranı (%)	Potansiyel İşgücü (bin)	Atıl İşgücü Oranı (%)	Toplam
Nisan 20	13.5	3912	18.3	1394	23.5	3794	27.8	9100
Mayıs 20	13.6	4035	19.4	1712	24.4	4225	29.5	9972
Haziran 20	13.7	4194	17.4	1130	22.8	3605	26.1	8929
Temmuz 20	14.2	4322	18.3	1250	22.5	3263	26.1	8835
Ağustos 20	12.9	4005	16.9	1228	21.5	3378	25.1	8611
Eylül 20	12.6	3920	15.9	1024	21.2	3391	24.1	8334
Ekim 20	13.1	4053	17.3	1319	21.8	3474	25.7	8846
Kasım 20	13.0	4049	17.0	1233	23.1	4068	26.6	9350
Aralık 20	12.6	3907	17.8	1614	23.8	4560	28.3	10081
Ocak 21	12.5	3957	20.0	2364	22.8	4208	29.3	10528
Şubat 21	13.3	4242	19.7	2046	22.4	3747	28.1	10034
Mart 21	12.8	4179	17.9	1651	20.9	3323	25.5	9153
Nisan 21	13.3	4343	19.4	1988	21.4	3359	26.9	9690
Mayıs 21	13.3	4282	19.3	1952	21.7	3483	27.2	9716
Haziran 21	11.1	3568	15.0	1261	19.2	3234	22.8	8063
Temmuz 21	11.6	3777	15.9	1405	19.3	3115	23.3	8297
Ağustos 21	11.9	3925	15.0	1013	18.9	2833	21.8	7771
Eylül 21	11.3	3755	14.9	1210	18.3	2867	21.7	7832
Ekim 21	11.0	3667	15.5	1490	18.6	3098	22.7	8255
Kasım 21	11.1	3709	15.3	1389	18.2	2879	22.1	7976
Aralık 21	11.0	3704	15.2	1424	18.6	3159	22.5	8287
Ocak 22	11.2	3794	15.5	1441	18.8	3147	22.7	8381
Şubat 22	10.8	3635	14.9	1376	18.2	3039	21.9	8050
Mart 22	11.1	3746	15.3	1425	18.4	3031	22.3	8202
Nisan 22	10.8	3696	14.3	1195	18.1	3047	21.3	7938
Mayıs 22	10.8	3744	15.9	1758	17.6	2847	22.3	8349
Haziran 22	10.4	3580	14.1	1257	17.2	2802	20.6	7638
Temmuz 22	10.2	3475	15.2	1692	18.1	3270	22.7	8437
Ağustos 22	9.8	3371	13.5	1277	16.5	2766	19.9	7413
Eylül 22	10.0	3462	13.9	1327	16.6	2706	20.2	7494
Ekim 22	10.1	3498	14.2	1407	16.6	2680	20.3	7585
Kasım 22	10.1	3540	14.2	1436	16.9	2866	20.7	7841
Aralık 22	10.2	3577	14.8	1594	17.1	2892	21.4	8062
Ocak 23	9.7	3418	15.3	1954	16.8	2981	21.9	8352
Şubat 23	10.1	3528	16.1	2086	17.9	3305	23.4	8919
Mart 23	10.0	3463	15.1	1760	17.4	3094	22.0	8317
Nisan 23	10.0	3521	16.9	2423	17.3	3100	23.7	9045
Mayıs 23	9.5	3328	15.8	2209	16.7	3030	22.5	8567

Kaynak: TÜİK, Betam

**Tablo 3: Mevsim etkilerinden arındırılmış kadın ve erkek genel işgücü göstergeleri (bin)**

	Toplam İşgücü, Kadın	Toplam İstihdam, Kadın	Toplam İşsiz, Kadın	Toplam İşgücü, Erkek	Toplam İstihdam, Erkek	Toplam İşsiz, Erkek	Kadın İşgücü / 15+	Kadın İstihdam / 15+	Erkek İşgücü / 15+	Erkek İstihdam / 15+
Mayıs 20	9,345	8,005	1,340	20,280	17,585	2,695	29.6	25.4	65.7	57.0
Haziran 20	9,656	8,153	1,503	20,944	18,253	2,691	30.6	25.8	67.7	59.0
Temmuz 20	9,845	8,302	1,543	20,603	17,823	2,780	31.1	26.2	66.5	57.5
Ağustos 20	9,913	8,453	1,461	21,050	18,506	2,544	31.3	26.7	67.8	59.6
Eylül 20	9,808	8,385	1,423	21,285	18,787	2,498	30.9	26.4	68.4	60.4
Ekim 20	9,685	8,229	1,456	21,369	18,772	2,597	30.5	25.9	68.6	60.3
Kasım 20	9,560	8,158	1,401	21,512	18,864	2,648	30.0	25.6	68.9	60.4
Aralık 20	9,720	8,365	1,356	21,297	18,745	2,552	30.5	26.2	68.1	59.9
Ocak 21	10,043	8,601	1,442	21,560	19,045	2,515	31.5	26.9	68.8	60.8
Şubat 21	10,284	8,705	1,579	21,633	18,970	2,663	32.2	27.2	69.0	60.5
Mart 21	10,173	8,552	1,621	22,399	19,841	2,558	31.8	26.7	71.3	63.2
Nisan 21	10,483	8,879	1,604	22,149	19,410	2,739	32.7	27.7	70.5	61.7
Mayıs 21	10,162	8,596	1,565	22,138	19,421	2,716	31.7	26.8	70.3	61.7
Haziran 21	10,292	8,830	1,462	21,900	19,795	2,105	32.0	27.5	69.5	62.8
Temmuz 21	10,792	9,249	1,543	21,802	19,568	2,234	33.5	28.7	69.1	62.0
Ağustos 21	10,711	9,109	1,602	22,211	19,889	2,323	33.2	28.3	70.3	63.0
Eylül 21	10,949	9,370	1,579	22,372	20,196	2,176	33.9	29.0	70.7	63.8
Ekim 21	10,963	9,440	1,523	22,310	20,166	2,144	33.9	29.2	70.4	63.7
Kasım 21	10,908	9,320	1,588	22,409	20,288	2,120	33.7	28.8	70.7	64.0
Aralık 21	11,115	9,616	1,499	22,623	20,418	2,204	34.3	29.7	71.3	64.3
Ocak 22	11,156	9,645	1,512	22,616	20,333	2,283	34.4	29.7	71.1	64.0
Şubat 22	11,109	9,589	1,520	22,523	20,408	2,116	34.2	29.5	70.8	64.1
Mart 22	10,915	9,395	1,520	22,884	20,658	2,226	33.5	28.9	71.8	64.8
Nisan 22	11,326	9,748	1,577	22,880	20,760	2,119	34.8	29.9	71.7	65.1
Mayıs 22	11,544	9,963	1,581	23,059	20,896	2,163	35.4	30.5	72.2	65.4
Haziran 22	11,474	9,887	1,586	22,828	20,835	1,993	35.1	30.3	71.4	65.1
Temmuz 22	11,348	9,841	1,507	22,647	20,679	1,968	34.7	30.1	70.7	64.6
Ağustos 22	11,549	10,089	1,460	22,877	20,966	1,910	35.3	30.8	71.3	65.4
Eylül 22	11,562	10,077	1,484	22,888	20,910	1,978	35.3	30.8	71.3	65.1
Ekim 22	11,633	10,082	1,551	22,906	20,959	1,947	35.5	30.7	71.3	65.2
Kasım 22	11,951	10,405	1,545	23,089	21,094	1,994	36.4	31.7	71.7	65.5
Aralık 22	11,882	10,190	1,692	23,055	21,169	1,885	36.1	31.0	71.5	65.7
Ocak 23	11,824	10,216	1,608	23,284	21,474	1,810	35.9	31.0	72.2	66.6
Şubat 23	11,876	10,353	1,524	22,993	20,989	2,004	36.1	31.4	71.2	65.0
Mart 23	11,534	9,934	1,600	23,057	21,193	1,864	35.0	30.1	71.4	65.6
Nisan 23	11,967	10,295	1,672	23,207	21,358	1,849	36.3	31.2	71.8	66.1
Mayıs 23	11,909	10,359	1,549	23,135	21,357	1,778	36.1	31.4	71.5	66.0

Kaynak: TÜİK, Betam

## Kutu 1: Alternatif İşsizlik Oranları İle İlgili Tanımlar<sup>1</sup>

**Zamana bağlı eksik istihdam:** Referans haftasında istihdamda olan, esas işinde ve diğer işinde/işlerinde fiili olarak 40 saatten daha az süre çalışmış olup, daha fazla süre çalışmak istediğini belirten ve mümkün olduğu takdirde daha fazla çalışmaya başlayabilecek olan kişilerdir.

**Potansiyel işgücü:** Referans haftasında ne istihdamda ne de işsiz olan çalışma çağındaki kişilerden; iş arayan fakat kısa süre içerisinde işbaşı yapabilecek durumda olmayanlarla, iş aramadığı halde çalışma isteği olan ve kısa süre içerisinde işbaşı yapabilecek durumda olan kişilerdir.

**İşsiz:** Referans dönemi içinde istihdam halinde olmayan kişilerden iş aramak için son dört hafta içinde aktif iş arama kanallarından en az birini kullanmış ve 2 hafta içinde işbaşı yapabilecek durumda olan kurumsal olmayan çalışma çağındaki tüm kişiler işsiz nüfusa dahildir.

**1) İşsizlik Oranı =**  $[\text{İşsiz}/\text{İşgücü}] * 100$

**2) Zamana bağlı eksik istihdam ile işsizliğin bütünleşik oranı =**

$$[(\text{Zamana bağlı eksik istihdamdaki kişiler} + \text{İşsizler}) / \text{İşgücü}] * 100$$

**3) İşsiz ve potansiyel işgücünün bütünleşik oranı =**

$$[(\text{İşsiz} + \text{Potansiyel İşgücü}) / (\text{İşgücü} + \text{Potansiyel İşgücü})] * 100$$

**4) Atıl İşgücü Oranı =**

$$[(\text{Zamana Bağlı Eksik İstihdam} + \text{İşsiz} + \text{Potansiyel İşgücü}) / (\text{İşgücü} + \text{Potansiyel İşgücü})] * 100$$

<sup>1</sup> Tanımlar ile ilgili daha detaylı bilgiler şu adresin Metaveri kısmında mevcuttur:

<https://data.tuik.gov.tr/Bulten/Index?p=Isgucu-Istatistikleri-Ocak-2021-37486&dil=1>