

HİZMETLER İSTİHDAMINDAKİ ŞİDDETLİ DÜŞÜŞ

Seyfettin Gürsel*, Hamza Mutluay**, Mehmet Cem Şahin***

Yönetici Özeti

İstihdamda 14 binlik azalışa karşılık işsiz sayısında 11 binlik artış işgücünü 4 bin düşürünce genel işsizlik oranı da Temmuz'dan Ağustos'a değişmeyerek yüzde 12,1'de sabit kalmıştır. Bir önceki ayda işgücü seviyesinde görülen yüksek artış yerini azalışa bırakırken, son iki aydır istihdam seviyesinde görülen artış da yerini azalışa bırakmıştır. Sektörel verilere göre hizmetler hariç tüm sektörlerde istihdam artışları yaşanırken hizmetler sektöründe 341 binlik şiddetli istihdam kaybı kaydedilmiştir. Sanayi ve inşaat istihdamı seviyeleri sırasıyla 217 ve 83 binlik artışlar kaydederken, tarım istihdamı da 26 binlik yükseliş gerçekleştirmiştir.

Mevsim etkilerinden arındırılmış kadın işsizlik oranı Temmuz'dan Ağustos'a 225 binlik şiddetli istihdam kaybı sonucu 0,5 yüzde puan artarak yüzde 15,0'a yükselirken, erkek işsizlik oranı ise istihdam ve işgücünde sırasıyla görülen 193 ve 211 binlik artışlar sonucu 0,2 yüzde puanlık azalışla yüzde 10,8'e gerilemiştir. Bu dönemde kadınlarda ve erkeklerde istihdam ve işgücü tamamen zıt hareketler göstermiş, bunun sonucunda işsizlik oranlarındaki toplumsal cinsiyet farkı yüzde 0,7'lik artışla yüzde 4,2'ye yükselmiştir.

İşsizlik oranı sabit kaldı

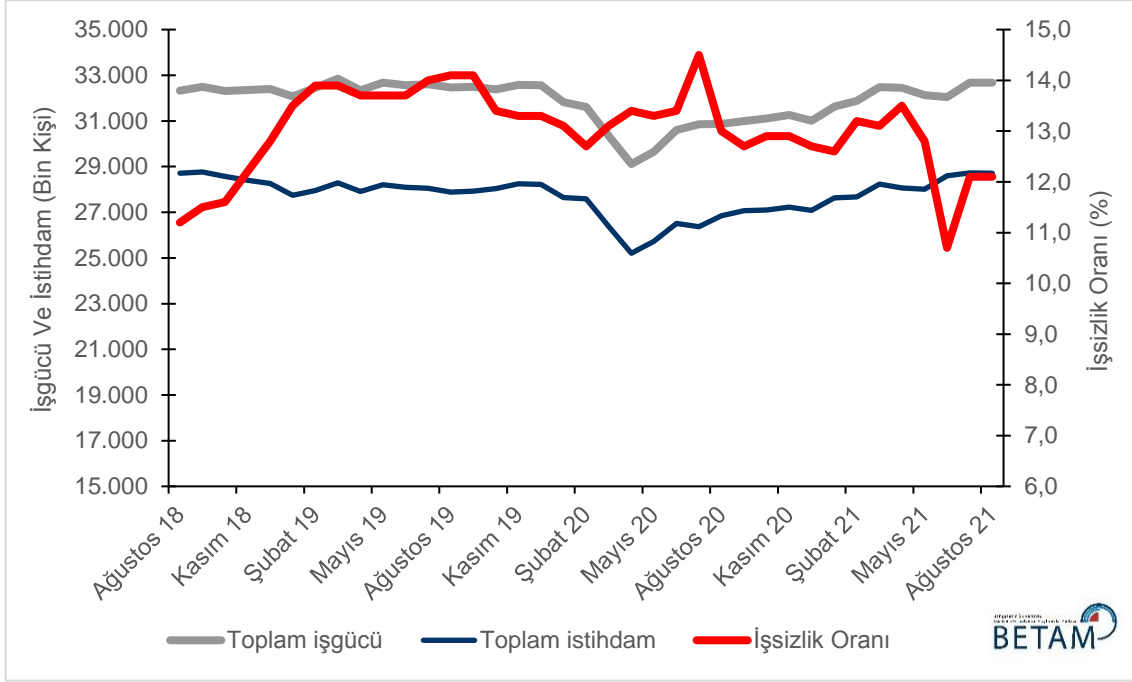
Mevsim etkilerinden arındırılmış aylık verilere göre istihdam edilenlerin sayısı Temmuz'dan Ağustos'a 14 bin azalarak 28 milyon 706 bin kişi olarak kaydedilmiş, işsiz sayısı da 11 bin artarak 3 milyon 965 bine yükselmiş ve bunun sonucunda işgücü 4 bin azalarak 32 milyon 671 bine gerilemiştir(Şekil 1, Tablo 1). Bu gelişmelerin sonucunda Ağustos'ta işsizlik oranı değişmeyerek yüzde 12,1'de sabit kalmıştır.

* Prof. Dr. Seyfettin Gürsel, Betam, Direktör, seyfettin.gursel@eas.bau.edu.tr

** Hamza Mutluay, Betam, Araştırma Görevlisi, hamza.mutluay@eas.bau.edu.tr

*** Mehmet Cem Şahin, Betam, Araştırma Görevlisi, mehmetcem.sahin@eas.bau.edu.tr

Şekil 1 : Mevsim etkilerinden arındırılmış işgücü, istihdam ve işsizlik oranı



Kaynak: TÜİK, Betam

Alternatif işsizlik oranlarındaki gelişmeler

TÜİK tarafından açıklanan alternatif işsizlik oranlarının nasıl hesaplandığı Kutu 1'de açıklanmaktadır. Alternatif işsizlik oranları, işgücü arzından yeterince faydalanılamayan çalışan (zamana bağlı eksik istihdam) ya da işgücü dışına çıkmış ama aslında çalışmak isteyen ve çalışmaya hazır kişileri (potansiyel işgücü) de içermektedir.

Kutu 1: Alternatif İşsizlik Oranları İle İlgili Tanımlar¹

Zamana bağlı eksik istihdam: Referans haftasında istihdamda olan, esas işinde ve diğer işinde/işlerinde fiili olarak 40 saatten daha az süre çalışmış olup, daha fazla süre çalışmak istediğini belirten ve mümkün olduğu takdirde daha fazla çalışmaya başlayabilecek olan kişilerdir.

Potansiyel işgücü: Referans haftasında ne istihdamda ne de işsiz olan çalışma çağındaki kişilerden; iş arayan fakat kısa süre içerisinde işbaşı yapabilecek durumda olmayanlarla, iş aramadığı halde çalışma isteği olan ve kısa süre içerisinde işbaşı yapabilecek durumda olan kişilerdir.

İşsiz: Referans dönemi içinde istihdam halinde olmayan kişilerden iş aramak için son dört hafta içinde aktif iş arama kanallarından en az birini kullanmış ve 2 hafta içinde işbaşı yapabilecek durumda olan kurumsal olmayan çalışma çağındaki tüm kişiler işsiz nüfusa dahildir.

1) İşsizlik Oranı = $[\text{İşsiz}/\text{İşgücü}] * 100$

2) Zamana bağlı eksik istihdam ile işsizliğin bütünleşik oranı =

$$[(\text{Zamana bağlı eksik istihdamdaki kişiler} + \text{İşsizler}) / \text{İşgücü}] * 100$$

3) İşsiz ve potansiyel işgücünün bütünleşik oranı =

¹ Tanımlar ile ilgili daha detaylı bilgiler şu adresin *Metaveri* kısmında mevcuttur:

<https://data.tuik.gov.tr/Bulten/Index?p=İsgucu-Istatistikleri-Ocak-2021-37486&dil=1>

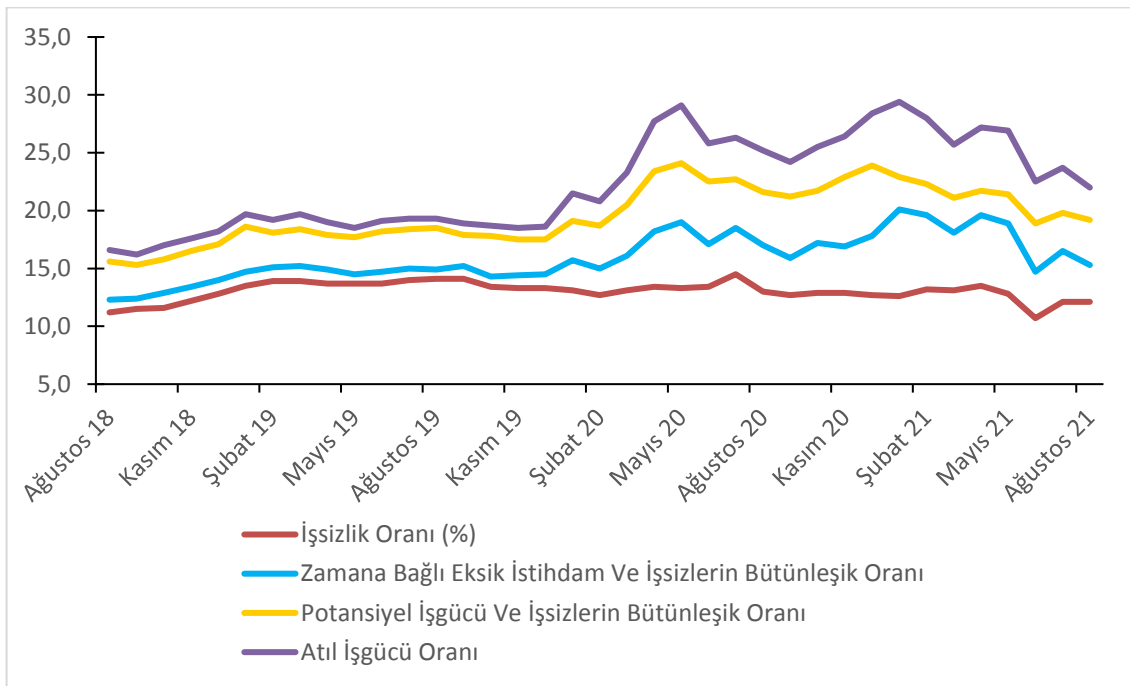
$$[(\text{İşsiz} + \text{Potansiyel İşgücü}) / (\text{İşgücü} + \text{Potansiyel İşgücü})] * 100$$

4) Atıl İşgücü Oranı =

$$[(\text{Zamana Bağlı Eksik İstihdam} + \text{İşsiz} + \text{Potansiyel İşgücü}) / (\text{İşgücü} + \text{Potansiyel İşgücü})] * 100$$

Genel işsizlik oranı Temmuz'dan Ağustos'a değişmeyerek yüzde 12,1'de sabit kalırken üç alternatif işsizlik oranının tamamında azalışlar görülmektedir. Mevsim etkilerinden arındırılmış verilere göre "Zamana bağlı eksik istihdam ve işsizlerin bütünleşik oranı" Temmuz'dan Ağustos'a 1,2 yüzde puan azalarak yüzde 16,5'ten yüzde 15,3 seviyesine gerilerken, "Potansiyel işgücü ve işsizlerin bütünleşik oranı" 0,6 yüzde puanlık azalışla yüzde 19,8'den yüzde 19,2'ye gerilemiştir. Bu iki alternatif işsizlik oranının bileşiminden oluşan "Atıl işgücü oranı" ise yüzde 23,7'ten yüzde 22,0'a gerileyerek 1,7 yüzde puan azalmıştır (Şekil 2, Tablo 4).

Şekil 2 : Manşet işsizlik oranı ve Alternatif İşsizlik Oranları (%)

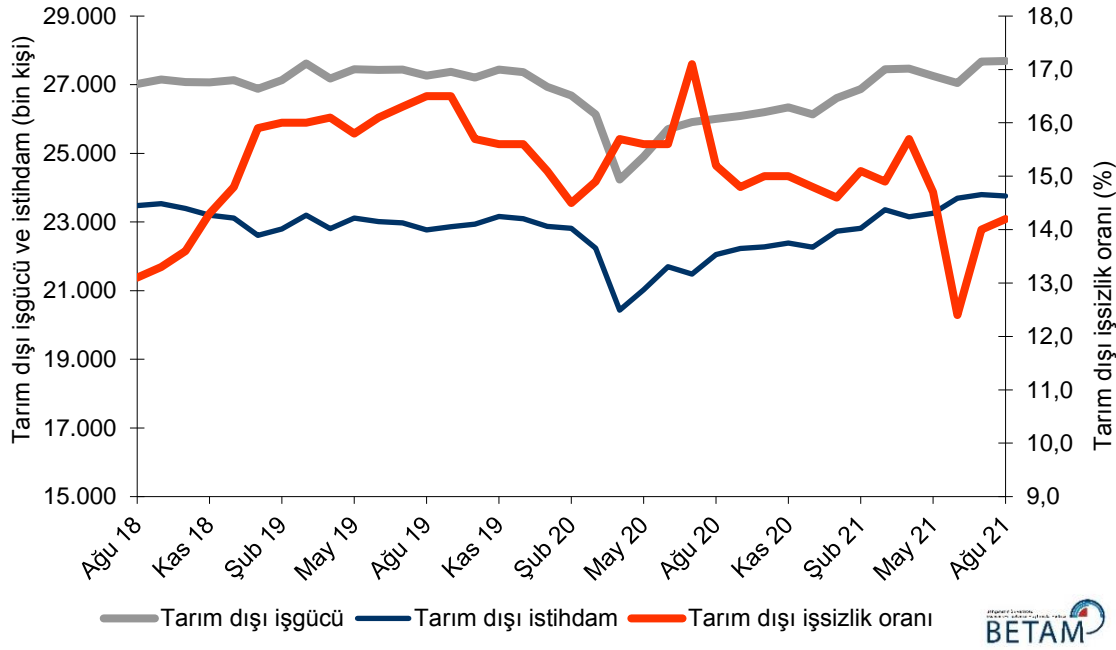


Kaynak: TÜİK, Betam

Hizmetlerde şiddetli istihdam kaybı tarım dışı işsizliği yükseltti

Mevsim etkilerinden arındırılmış verilere göre Temmuz'dan Ağustos'a tarım dışı istihdam 40 binlik azalışla 23 milyon 759 bine gerilemiştir (Şekil 3, Tablo 2). Tarım dışı işsiz sayısı ise 58 binlik artışla 3 milyon 932 bine yükselmiştir. Bu gelişmelerin sonucunda tarım dışı işsizlik oranı da 0,2 yüzde puanlık artışla yüzde 14,2'ye yükselmiştir.

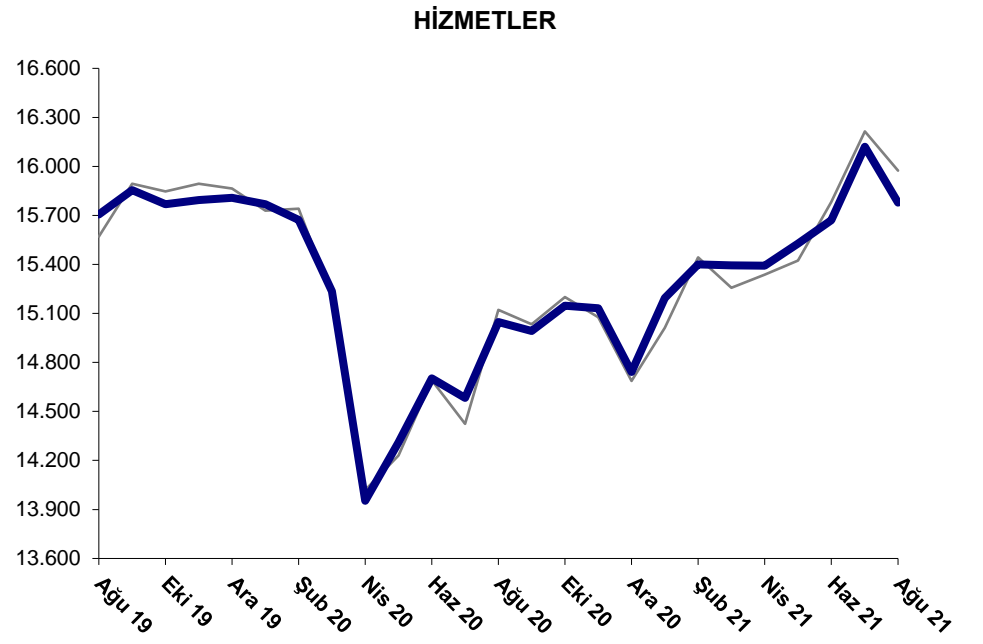
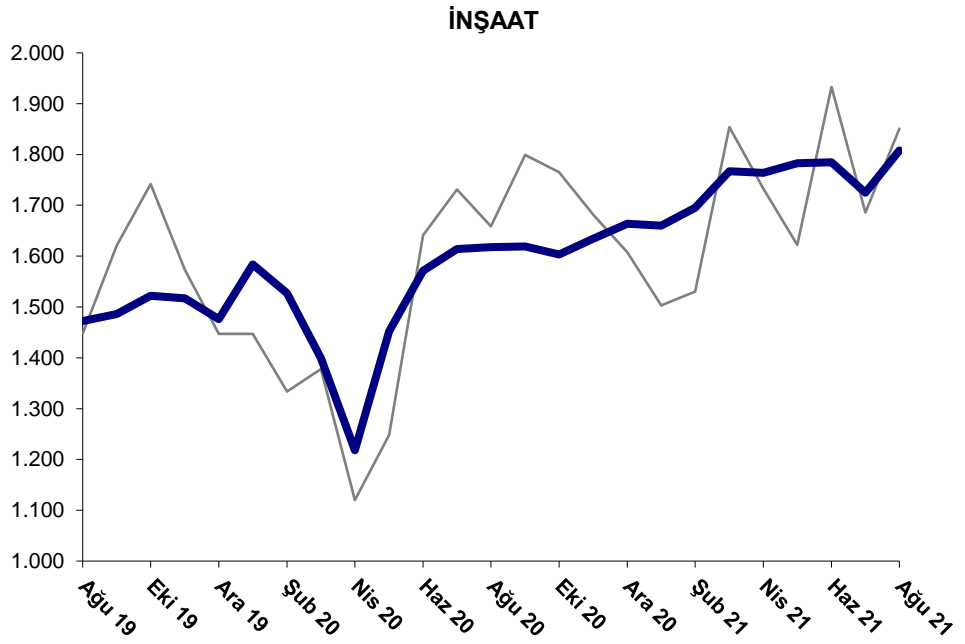
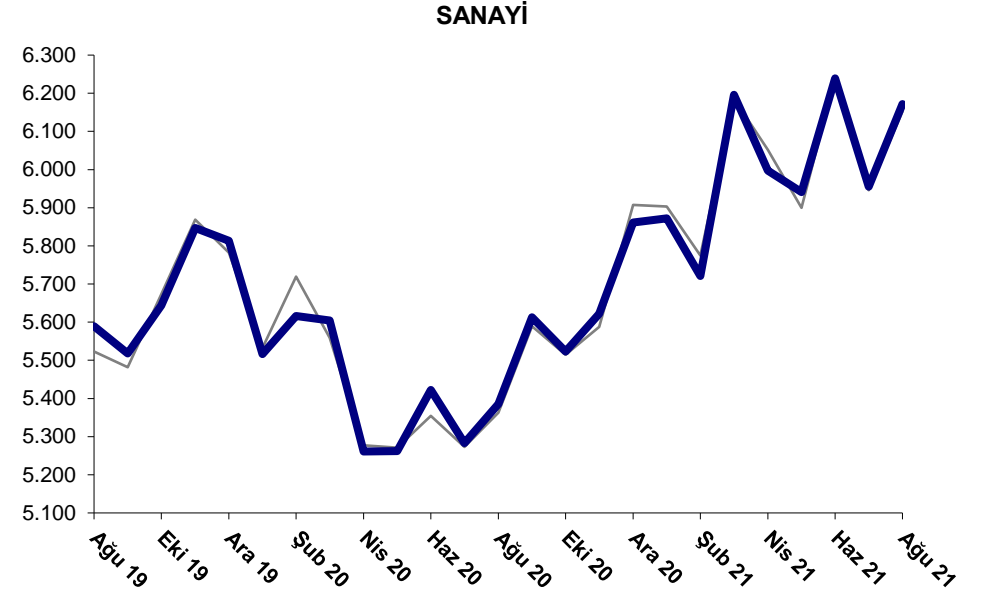
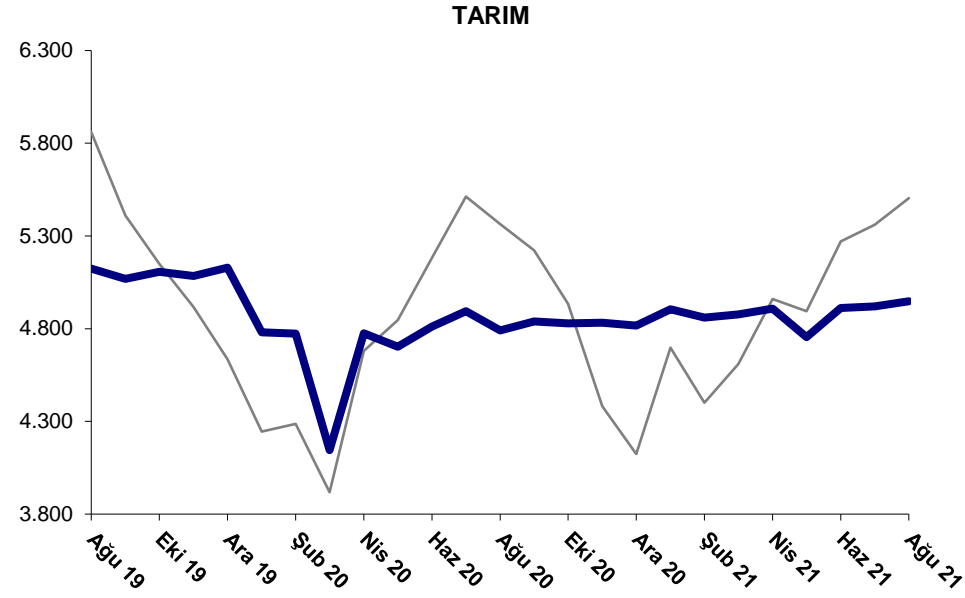
Şekil 3 : Mevsim etkilerinden arındırılmış tarım dışı işgücü, istihdam ve işsizlik oranı



Kaynak: TÜİK, Betam

Ağustos ayında hizmetler hariç tüm sektörlerde istihdam artışı görülürken, hizmetler sektöründe ciddi istihdam kaybı yaşanmıştır. Hizmetler istihdamında 341 binlik şiddetli bir düşüş gerçekleştirmiştir. Temmuz ayında ise hizmet istihdamında 450 birlik yaşanmıştı. Keza sanayi sektörü istihdamı, Temmuz'daki 284 binlik azalıştan sonra Ağustos'ta 217 binlik artış göstermiştir. İnşaat istihdamı ise Temmuz ayında görülen 60 binlik azalıştan sonra 83 binlik yükseliş kaydetmiştir. Sektör istihdamlarında ardışık aylarda gerçekleşen bu büyüklükteki oynaklıkların bütünüyle işgücü piyasası dinamikleriyle açıklanması mümkün görülmemektedir. Bu yılın başından itibaren TÜİK işgücü istatistiklerini aylık olarak açıklamaktadır. Geçen süre zarfında aylık istihdam verilerinde aşırı oynaklıklar ortaya çıkmıştır. Bu oynaklığın nedeni tartışmaya açıktır.

Şekil 4 : Sektörlerin istihdam değişimi (bin kişi)

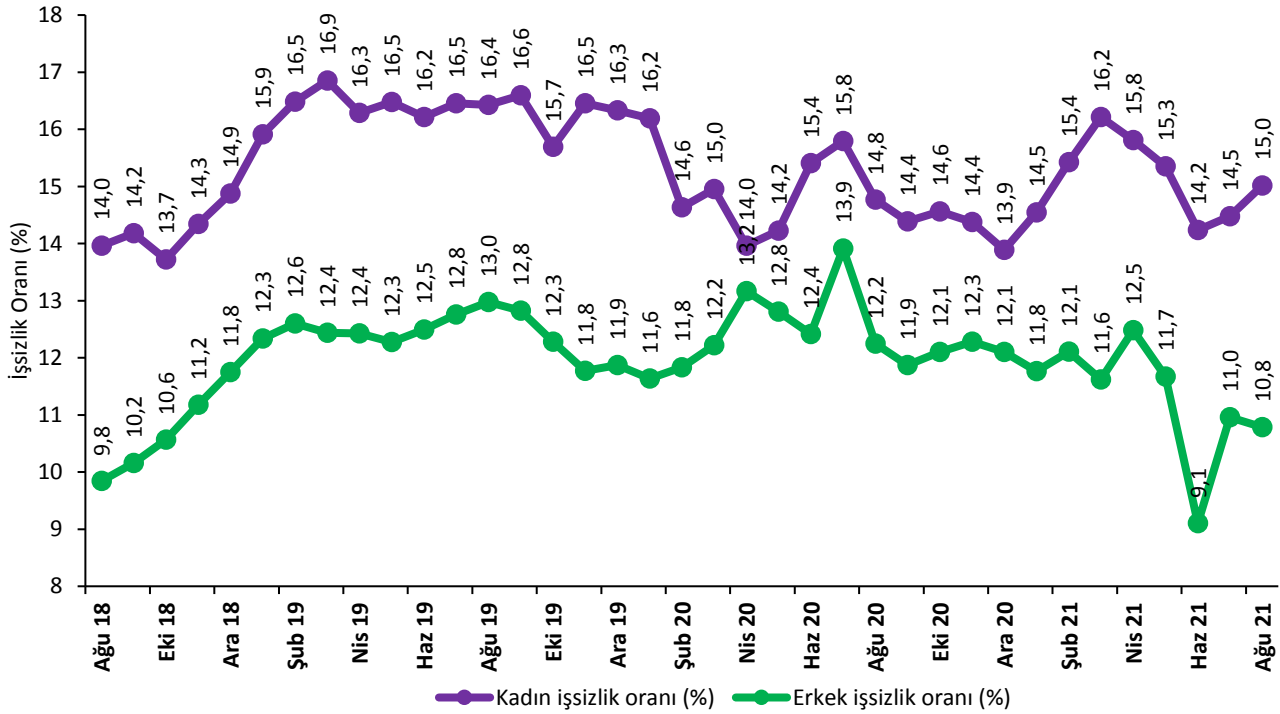


Kaynak: TÜİK, Betam

Erkek istihdamı artarken kadın istihdamı düştü

Şekil 5'te mevsim etkilerinden arındırılmış kadın ve erkek işsizlik oranları verilmektedir. Ağustos ayında kadınlarda istihdam 225 bin azalırken işsiz sayısı 28 bin artmıştır. Kadınlarda hizmetler istihdamının 270 binlik gerileme kaydettiği not edilmelidir. İstihdam seviyesinde görülen düşüşten dolayı kadın işsizlik oranında yüzde 14,5'ten yüzde 15,0'a 0,5 yüzde puanlık artış kaydedilmiştir. Ağustos'ta erkek istihdam 211 bin artarken işsiz sayısı da 18 bin azalmıştır (Tablo 5). Bu gelişmeler sonucunda erkek işsizlik oranı yüzde 11,0'dan yüzde 10,8'e 0,2 yüzde puan gerilemiştir.

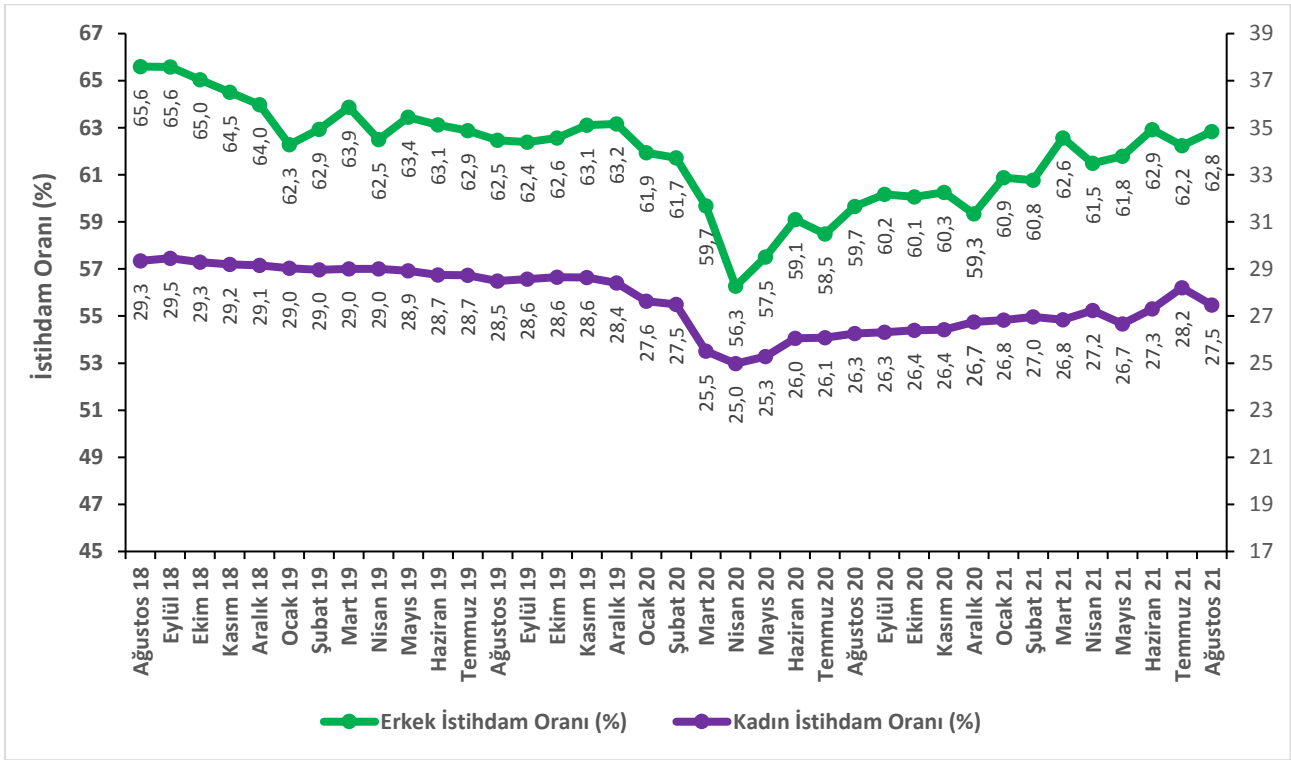
Şekil 5 : Mevsim etkilerinden arındırılmış kadın ve erkek işsizlik oranları (%)



Kaynak: TÜİK, Betam

Bu gelişmelere paralel olarak istihdam oranının kadınlarda 0,7 yüzde puan azaldığı erkeklerde ise 0,6 yüzde puan arttığı görülmektedir. Kadın istihdam oranında Haziran ve Temmuz'da görülen artışlar Ağustos'ta yerini azalışa bırakmış, Temmuz'daki artış tamamen kaybedilmiştir. Bu gelişme sonucu temmuz ayında yüzde 28,2 olan kadın istihdam oranı ağustosta yüzde 27,5'e düşmüştür. Kadının istihdam oranının yeniden pandemi öncesi seviyesinin altına gerilediği görülmektedir: Ocak 2020 %27,6 , Ağustos 2021 %27,5). Erkeklerde ise Temmuz ayında istihdam oranında görülen azalış bir sonraki ay neredeyse tamamen telafi edilerek yüzde 62,8'e yükselmiştir.

Şekil 6 : Mevsim etkilerinden arındırılmış kadın ve erkek istihdam oranları (%)



Kaynak: TÜİK, Betam

Tablo 1 : Mevsim etkilerinden arındırılmış işgücü göstergeleri (bin kişi) *

	İşgücü	İstihdam	İşsizlik	İşsizlik Oranı	Aylık Değişimler		
					İşgücü	İstihdam	İşsizlik
Ağustos 18	32.327	28.713	3.614	11,2%			
Eylül 18	32.491	28.766	3.725	11,5%	164	53	111
Ekim 18	32.319	28.575	3.744	11,6%	-172	-191	19
Kasım 18	32.356	28.407	3.948	12,2%	37	-168	204
Aralık 18	32.392	28.256	4.135	12,8%	36	-151	187
Ocak 19	32.078	27.739	4.339	13,5%	-314	-517	204
Şubat 19	32.458	27.952	4.505	13,9%	380	213	166
Mart 19	32.850	28.287	4.563	13,9%	392	335	58
Nisan 19	32.342	27.909	4.434	13,7%	-508	-378	-129
Mayıs 19	32.670	28.208	4.463	13,7%	328	299	29
Haziran 19	32.558	28.092	4.465	13,7%	-112	-116	2
Temmuz 19	32.607	28.051	4.556	14,0%	49	-41	91
Ağustos 19	32.470	27.890	4.580	14,1%	-137	-161	24
Eylül 19	32.499	27.928	4.572	14,1%	29	38	-8
Ekim 19	32.379	28.041	4.339	13,4%	-120	113	-233
Kasım 19	32.580	28.242	4.338	13,3%	201	201	-1
Aralık 19	32.564	28.225	4.340	13,3%	-16	-17	2
Ocak 20	31.822	27.649	4.173	13,1%	-742	-576	-167
Şubat 20	31.612	27.588	4.024	12,7%	-210	-61	-149
Mart 20	30.348	26.383	3.966	13,1%	-1.264	-1.205	-58
Nisan 20	29.113	25.208	3.905	13,4%	-1.235	-1.175	-61
Mayıs 20	29.656	25.726	3.930	13,3%	543	518	25
Haziran 20	30.596	26.506	4.090	13,4%	940	780	160
Temmuz 20	30.849	26.373	4.476	14,5%	253	-133	386
Ağustos 20	30.867	26.841	4.026	13,0%	18	468	-450
Eylül 20	30.989	27.065	3.924	12,7%	122	224	-102
Ekim 20	31.107	27.102	4.006	12,9%	118	37	82
Kasım 20	31.264	27.219	4.044	12,9%	157	117	38
Aralık 20	31.013	27.083	3.930	12,7%	-251	-136	-114
Ocak 21	31.632	27.632	4.000	12,6%	619	549	70
Şubat 21	31.873	27.676	4.197	13,2%	241	44	197
Mart 21	32.480	28.235	4.245	13,1%	607	559	48
Nisan 21	32.459	28.062	4.397	13,5%	-21	-173	152
Mayıs 21	32.128	28.006	4.122	12,8%	-331	-56	-275
Haziran 21	32.047	28.605	3.443	10,7%	-81	599	-679
Temmuz 21	32.675	28.720	3.954	12,1%	628	115	511
Ağustos 21	32.671	28.706	3.965	12,1%	-4	-14	11

Kaynak: TÜİK, Betam

Tablo 2 : Mevsim etkilerinden arındırılmış tarım dışı işgücü göstergeleri (bin kişi) *

	İşgücü	İstihdam	İşsizlik	İşsizlik Oranı	Aylık Değişimler		
					İşgücü	İstihdam	İşsizlik
Ağustos 18	27.021	23.481	3.540	13,1%			
Eylül 18	27.149	23.538	3.611	13,3%	128	57	71
Ekim 18	27.078	23.395	3.683	13,6%	-71	-143	72
Kasım 18	27.068	23.197	3.871	14,3%	-10	-198	188
Aralık 18	27.134	23.118	4.016	14,8%	66	-79	145
Ocak 19	26.881	22.607	4.274	15,9%	-253	-511	258
Şubat 19	27.138	22.796	4.342	16,0%	257	189	68
Mart 19	27.618	23.199	4.419	16,0%	480	403	77
Nisan 19	27.182	22.806	4.376	16,1%	-435	-393	-42
Mayıs 19	27.452	23.115	4.337	15,8%	270	309	-39
Haziran 19	27.428	23.012	4.416	16,1%	-25	-103	78
Temmuz 19	27.444	22.971	4.473	16,3%	17	-41	58
Ağustos 19	27.265	22.766	4.499	16,5%	-180	-205	25
Eylül 19	27.376	22.859	4.517	16,5%	111	93	18
Ekim 19	27.206	22.935	4.271	15,7%	-170	76	-246
Kasım 19	27.437	23.157	4.280	15,6%	231	222	9
Aralık 19	27.365	23.096	4.269	15,6%	-72	-61	-11
Ocak 20	26.936	22.869	4.067	15,1%	-429	-227	-202
Şubat 20	26.684	22.815	3.869	14,5%	-252	-54	-198
Mart 20	26.132	22.238	3.894	14,9%	-553	-577	24
Nisan 20	24.237	20.432	3.805	15,7%	-1.894	-1.806	-88
Mayıs 20	24.909	21.023	3.886	15,6%	672	591	81
Haziran 20	25.705	21.695	4.010	15,6%	796	672	124
Temmuz 20	25.910	21.479	4.431	17,1%	205	-216	421
Ağustos 20	26.004	22.051	3.953	15,2%	94	572	-478
Eylül 20	26.087	22.226	3.861	14,8%	83	175	-92
Ekim 20	26.204	22.273	3.931	15,0%	117	47	70
Kasım 20	26.338	22.387	3.951	15,0%	134	114	20
Aralık 20	26.135	22.267	3.868	14,8%	-203	-120	-83
Ocak 21	26.614	22.728	3.886	14,6%	479	461	18
Şubat 21	26.874	22.816	4.058	15,1%	260	88	172
Mart 21	27.448	23.358	4.090	14,9%	574	542	32
Nisan 21	27.466	23.154	4.312	15,7%	18	-204	222
Mayıs 21	27.258	23.251	4.007	14,7%	-208	97	-305
Haziran 21	27.048	23.694	3.354	12,4%	-210	443	-653
Temmuz 21	27.673	23.799	3.874	14,0%	625	105	520
Ağustos 21	27.691	23.759	3.932	14,2%	18	-40	58

Kaynak: TÜİK, Betam

Tablo 3 : Mevsim etkilerinden arındırılmış sektörel istihdam (bin kişi) *

	Tarım	Sanayi	İnşaat	Hizmetler	Aylık Değişimler			
					Tarım	Sanayi	İnşaat	Hizmetler
Ağustos 18	5.232	5.751	1.912	15.817				
Eylül 18	5.228	5.753	1.950	15.835	-4	2	38	18
Ekim 18	5.180	5.790	1.887	15.718	-48	37	-63	-117
Kasım 18	5.210	5.659	1.764	15.775	30	-131	-123	57
Aralık 18	5.138	5.629	1.787	15.703	-72	-30	23	-72
Ocak 19	5.132	5.195	1.676	15.738	-6	-434	-111	35
Şubat 19	5.156	5.369	1.653	15.774	24	174	-23	36
Mart 19	5.088	5.610	1.719	15.871	-68	241	66	97
Nisan 19	5.103	5.366	1.597	15.843	15	-244	-122	-28
Mayıs 19	5.093	5.618	1.628	15.868	-10	252	31	25
Haziran 19	5.080	5.663	1.546	15.803	-13	45	-82	-65
Temmuz 19	5.080	5.615	1.535	15.822	0	-48	-11	19
Ağustos 19	5.124	5.589	1.472	15.705	44	-26	-63	-117
Eylül 19	5.069	5.518	1.486	15.854	-55	-71	14	149
Ekim 19	5.106	5.644	1.522	15.769	37	126	36	-85
Kasım 19	5.085	5.847	1.517	15.793	-21	203	-5	24
Aralık 19	5.129	5.813	1.476	15.807	44	-34	-41	14
Ocak 20	4.780	5.516	1.584	15.769	-349	-297	108	-38
Şubat 20	4.773	5.616	1.527	15.672	-7	100	-57	-97
Mart 20	4.145	5.604	1.399	15.235	-628	-12	-128	-437
Nisan 20	4.776	5.261	1.218	13.953	631	-343	-181	-1.282
Mayıs 20	4.703	5.262	1.452	14.310	-73	1	234	357
Haziran 20	4.811	5.422	1.571	14.702	108	160	119	392
Temmuz 20	4.894	5.283	1.614	14.583	83	-139	43	-119
Ağustos 20	4.790	5.385	1.618	15.048	-104	102	4	465
Eylül 20	4.839	5.613	1.619	14.993	49	228	1	-55
Ekim 20	4.829	5.523	1.603	15.147	-10	-90	-16	154
Kasım 20	4.832	5.622	1.634	15.132	3	99	31	-15
Aralık 20	4.816	5.861	1.664	14.742	-16	239	30	-390
Ocak 21	4.904	5.872	1.660	15.195	88	11	-4	453
Şubat 21	4.860	5.721	1.695	15.400	-44	-151	35	205
Mart 21	4.877	6.196	1.767	15.394	17	475	72	-6
Nisan 21	4.908	5.997	1.764	15.393	31	-199	-3	-1
Mayıs 21	4.755	5.941	1.783	15.528	-153	-56	19	135
Haziran 21	4.911	6.239	1.785	15.670	156	298	2	142
Temmuz 21	4.921	5.955	1.725	16.120	10	-284	-60	450
Ağustos 21	4.947	6.172	1.808	15.779	26	217	83	-341

Kaynak: TÜİK, Betam

Tablo 4 :İşsizlik Ve Alternatif İşsizlik Oranları (%) Ve Seviyeleri (Bin) *

	İşsizlik Oranı (%)	İşsiz Sayısı (Bin)	Zamana Bağlı Eksik İstihdam Ve İşsizlerin Bütünleşik Oranı (%)	Zamana Bağlı Eksik İstihdam Seviyesi (bin)	Potansiyel İşgücü Ve İşsizlerin Bütünleşik Oranı (%)	Potansiyel İşgücü (bin)	Atıl İşgücü Oranı (%)	Toplam
Ağustos 18	11,2	3614	12,3	362	15,6	1693	16,6	5669
Eylül 18	11,5	3725	12,4	304	15,3	1471	16,2	5500
Ekim 18	11,6	3744	12,9	425	15,8	1618	17,0	5787
Kasım 18	12,2	3948	13,4	388	16,5	1666	17,6	6001
Aralık 18	12,8	4135	14,0	400	17,1	1694	18,2	6229
Ocak 19	13,5	4339	14,7	376	18,6	1999	19,7	6715
Şubat 19	13,9	4505	15,1	396	18,1	1673	19,2	6574
Mart 19	13,9	4563	15,2	430	18,4	1815	19,7	6809
Nisan 19	13,7	4434	14,9	385	17,9	1651	19,0	6470
Mayıs 19	13,7	4463	14,5	274	17,7	1603	18,5	6341
Haziran 19	13,7	4465	14,7	321	18,2	1786	19,1	6572
Temmuz 19	14,0	4556	15,0	335	18,4	1769	19,3	6660
Ağustos 19	14,1	4580	14,9	258	18,5	1751	19,3	6589
Eylül 19	14,1	4572	15,2	368	17,9	1517	18,9	6457
Ekim 19	13,4	4339	14,3	291	17,8	1733	18,7	6363
Kasım 19	13,3	4338	14,4	354	17,5	1653	18,5	6344
Aralık 19	13,3	4340	14,5	382	17,5	1647	18,6	6369
Ocak 20	13,1	4173	15,7	823	19,1	2355	21,5	7351
Şubat 20	12,7	4024	15,0	718	18,7	2322	20,8	7063
Mart 20	13,1	3966	16,1	920	20,5	2837	23,3	7723
Nisan 20	13,4	3905	18,2	1394	23,4	3796	27,7	9094
Mayıs 20	13,3	3930	19,0	1705	24,1	4239	29,1	9873
Haziran 20	13,4	4090	17,1	1142	22,5	3605	25,8	8837
Temmuz 20	14,5	4476	18,5	1231	22,7	3269	26,3	8976
Ağustos 20	13,0	4026	17,0	1221	21,6	3369	25,2	8616
Eylül 20	12,7	3924	15,9	1003	21,2	3357	24,2	8285
Ekim 20	12,9	4006	17,2	1344	21,7	3505	25,5	8855
Kasım 20	12,9	4044	16,9	1240	22,9	4041	26,4	9324
Aralık 20	12,7	3930	17,8	1590	23,9	4576	28,4	10096
Ocak 21	12,6	4000	20,1	2358	22,9	4207	29,4	10565
Şubat 21	13,2	4197	19,6	2050	22,3	3746	28,0	9993
Mart 21	13,1	4245	18,1	1634	21,1	3306	25,7	9185
Nisan 21	13,5	4397	19,6	1965	21,7	3380	27,2	9742
Mayıs 21	12,8	4122	18,9	1950	21,4	3503	26,9	9575
Haziran 21	10,7	3443	14,7	1268	18,9	3223	22,5	7934
Temmuz 21	12,1	3954	16,5	1437	19,8	3137	23,7	8528
Ağustos 21	12,1	3965	15,3	1034	19,2	2856	22,0	7855

Kaynak: TÜİK, Betam

Tablo 5 :Mevsim etkilerinden arındırılmış kadın ve erkek genel işgücü göstergeleri (bin)

	Toplam İşgücü, Kadın	Toplam İstihdam, Kadın	Toplam İşsiz, Kadın	Toplam İşgücü, Erkek	Toplam İstihdam, Erkek	Toplam İşsiz, Erkek	Kadın İşgücü / 15+	Kadın İstihdam / 15+	Erkek İşgücü / 15+	Erkek İstihdam / 15+
Ağustos 18	10.470	9.008	1.462	21.856	19.705	2.151	34,1	29,3	72,8	65,6
Eylül 18	10.548	9.052	1.496	21.943	19.714	2.229	34,3	29,5	73,0	65,6
Ekim 18	10.444	9.011	1.433	21.875	19.564	2.311	34,0	29,3	72,7	65,0
Kasım 18	10.494	8.989	1.505	21.861	19.418	2.443	34,1	29,2	72,6	64,5
Aralık 18	10.556	8.986	1.570	21.836	19.270	2.566	34,2	29,1	72,5	64,0
Ocak 19	10.658	8.962	1.696	21.421	18.778	2.643	34,5	29,0	71,0	62,3
Şubat 19	10.719	8.952	1.767	21.739	19.000	2.739	34,7	29,0	72,0	62,9
Mart 19	10.798	8.978	1.820	22.052	19.309	2.743	34,9	29,0	72,9	63,9
Nisan 19	10.739	8.990	1.749	21.604	18.919	2.685	34,7	29,0	71,4	62,5
Mayıs 19	10.747	8.976	1.771	21.923	19.232	2.691	34,6	28,9	72,3	63,4
Haziran 19	10.662	8.933	1.729	21.896	19.160	2.736	34,3	28,7	72,1	63,1
Temmuz 19	10.701	8.940	1.761	21.906	19.111	2.795	34,4	28,7	72,1	62,9
Ağustos 19	10.622	8.877	1.745	21.847	19.012	2.835	34,1	28,5	71,8	62,5
Eylül 19	10.689	8.915	1.774	21.810	19.013	2.797	34,3	28,6	71,6	62,4
Ekim 19	10.617	8.951	1.666	21.763	19.090	2.673	34,0	28,6	71,3	62,6
Kasım 19	10.726	8.961	1.765	21.854	19.281	2.573	34,3	28,6	71,5	63,1
Aralık 19	10.636	8.899	1.737	21.928	19.325	2.603	33,9	28,4	71,7	63,2
Ocak 20	10.344	8.669	1.675	21.479	18.980	2.499	33,0	27,6	70,1	61,9
Şubat 20	10.122	8.641	1.481	21.490	18.947	2.543	32,2	27,5	70,0	61,7
Mart 20	9.437	8.026	1.411	20.912	18.357	2.555	30,0	25,5	68,0	59,7
Nisan 20	9.148	7.871	1.277	19.966	17.337	2.629	29,0	25,0	64,8	56,3
Mayıs 20	9.299	7.976	1.323	20.357	17.750	2.607	29,5	25,3	65,9	57,5
Haziran 20	9.730	8.231	1.499	20.866	18.275	2.591	30,8	26,0	67,5	59,1
Temmuz 20	9.801	8.253	1.548	21.048	18.120	2.928	31,0	26,1	67,9	58,5
Ağustos 20	9.765	8.323	1.442	21.102	18.518	2.584	30,8	26,3	68,0	59,7
Eylül 20	9.753	8.350	1.403	21.236	18.715	2.521	30,7	26,3	68,3	60,2
Ekim 20	9.820	8.390	1.430	21.288	18.712	2.576	30,9	26,4	68,3	60,1
Kasım 20	9.823	8.411	1.412	21.441	18.808	2.633	30,9	26,4	68,7	60,3
Aralık 20	9.900	8.525	1.375	21.113	18.558	2.555	31,1	26,7	67,5	59,3
Ocak 21	10.023	8.565	1.458	21.608	19.066	2.542	31,4	26,8	69,0	60,9
Şubat 21	10.191	8.619	1.572	21.682	19.057	2.625	31,9	27,0	69,1	60,8
Mart 21	10.255	8.592	1.663	22.226	19.643	2.583	32,0	26,8	70,8	62,6
Nisan 21	10.372	8.732	1.640	22.088	19.331	2.757	32,4	27,2	70,3	61,5
Mayıs 21	10.111	8.559	1.552	22.018	19.448	2.570	31,5	26,7	70,0	61,8
Haziran 21	10.233	8.776	1.457	21.815	19.829	1.986	31,8	27,3	69,2	62,9
Temmuz 21	10.618	9.081	1.537	22.056	19.639	2.417	33,0	28,2	69,9	62,2
Ağustos 21	10.421	8.856	1.565	22.249	19.850	2.399	32,3	27,5	70,4	62,8

Kaynak: TÜİK, Betam