

## İSTİHDAMDA ARTIŞ, İŞGÜCÜNDE KAYIP, İŞSİZLİKTE REKOR DÜŞÜŞ

Seyfettin Gürsel\*, Hamza Mutluay\*\*, Mehmet Cem Şahin\*\*\*

### Yönetici Özeti

İstihdamda 602 bin artış ile işgücünde 222 binlik kayıpla işsiz sayısı 823 bin azalmış genel işsizlik oranı da Mayıs'tan Haziran'a 2,5 yüzde puan azalarak yüzde 10,6'ya gerilemiştir. Son iki ayda işgücündeki azalış 550 bini aşarken, istihdamda ise 540 bin civarı bir artış görülmektedir. Sektörel verilere göre bütün sektörlerde istihdam artışı görülürken, hizmetler istihdamı pandemi öncesi seviyesine yaklaşmıştır. Sanayi istihdamı yeniden 6 milyonu aşarak en yüksek seviyesine ulaşırken, inşaat sektöründeki istihdam artışı 8 binle sınırlı kalmıştır.

Mevsim etkilerinden arındırılmış kadın işsizlik oranı Mayıs'tan Haziran'a 1,2 yüzde puan azalarak yüzde 14,1'e erkek işsizlik oranı ise 383 binlik istihdam artışı ve 344 binlik işgücü azalışı sonucunda 3,1 yüzde puanlık azalışla yüzde 9,0'a gerilemiştir. Hem kadınlarda hem de erkeklerde istihdam artışı görülürken, kadın işgücündeki artışa erkek işgücündeki azalış eşlik etmiştir. Erkek işgücündeki ciddi düşüş sonucu işsizlik oranlarındaki toplumsal cinsiyet farkı yüzde 2'lik bir artışla yüzde 5,2'ye yükselmiştir. Erkeklerde işgücüne katılım oranı üst üste üçüncü dönemde de azalış gösterirken, kadın işgücüne katılım oranı pandemi öncesi seviyelerinin altında kalmaya devam etmektedir.

### İşsizlikte rekor düşüş

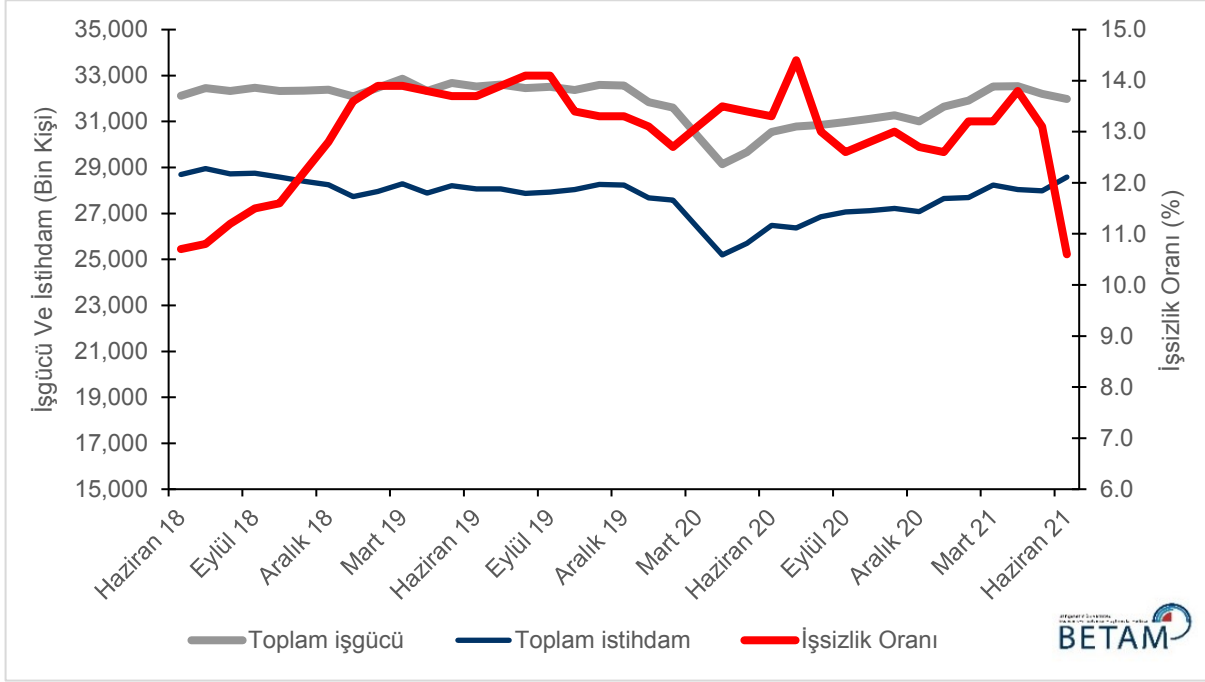
Mevsim etkilerinden arındırılmış aylık verilere göre istihdam edilenlerin sayısı Mayıs'tan Haziran'a 602 bin artarak 28 milyon 586 bin kişi olarak kaydedilmiş, işsiz sayısı da 823 bin azalarak 3 milyon 399 bine gerilemiş ve işgücü de 222 bin azalarak 31 milyon 984 bine düşmüştür (Şekil 1, Tablo 1). Bu gelişmelerin sonucunda Haziran'da işsizlik oranı 2,5 puan azalarak yüzde 10,6'ya gerilemiştir.

\* Prof. Dr. Seyfettin Gürsel, Betam, Direktör, [seyfettin.gursel@eas.bau.edu.tr](mailto:seyfettin.gursel@eas.bau.edu.tr)

\*\* Hamza Mutluay, Betam, Araştırma Görevlisi, [hamza.mutluay@eas.bau.edu.tr](mailto:hamza.mutluay@eas.bau.edu.tr)

\*\*\* Mehmet Cem Şahin, Betam, Araştırma Görevlisi, [mehmetcem.sahin@eas.bau.edu.tr](mailto:mehmetcem.sahin@eas.bau.edu.tr)

**Şekil 1 : Mevsim etkilerinden arındırılmış işgücü, istihdam ve işsizlik oranı**



Kaynak: TÜİK, Betam

### Alternatif işsizlik oranlarındaki gelişmeler

TÜİK tarafından açıklanan alternatif işsizlik oranlarının nasıl hesaplandığı Kutu 1'de açıklanmaktadır. Alternatif işsizlik oranları, işgücü arzından yeterince faydalanılamayan çalışan (zamana bağlı eksik istihdam) ya da işgücü dışına çıkmış ama aslında çalışmak isteyen ve çalışmaya hazır kişileri (potansiyel işgücü) de içermektedir.

#### Kutu 1: Alternatif İşsizlik Oranları İle İlgili Tanımlar<sup>1</sup>

**Zamana bağlı eksik istihdam:** Referans haftasında istihdamda olan, esas işinde ve diğer işinde/işlerinde fiili olarak 40 saatten daha az süre çalışmış olup, daha fazla süre çalışmak istediğini belirten ve mümkün olduğu taktirde daha fazla çalışmaya başlayabilecek olan kişilerdir.

**Potansiyel işgücü:** Referans haftasında ne istihdamda ne de işsiz olan çalışma çağındaki kişilerden; iş arayan fakat kısa süre içerisinde işbaşı yapabilecek durumda olmayanlarla, iş aramadığı halde çalışma isteği olan ve kısa süre içerisinde işbaşı yapabilecek durumda olan kişilerdir.

**İşsiz:** Referans dönemi içinde istihdam halinde olmayan kişilerden iş aramak için son dört hafta içinde aktif iş arama kanallarından en az birini kullanmış ve 2 hafta içinde işbaşı yapabilecek durumda olan kurumsal olmayan çalışma çağındaki tüm kişiler işsiz nüfusa dahildir.

1) İşsizlik Oranı =  $[\text{İşsiz}/\text{İşgücü}] * 100$

2) Zamana bağlı eksik istihdam ile işsizliğin bütünleşik oranı =

$$[(\text{Zamana bağlı eksik istihdamdaki kişiler} + \text{İşsizler}) / \text{İşgücü}] * 100$$

3) İşsiz ve potansiyel işgücünün bütünleşik oranı =

<sup>1</sup> Tanımlar ile ilgili daha detaylı bilgiler şu adresin *Metaveri* kısmında mevcuttur:

<https://data.tuik.gov.tr/Bulten/Index?p=İşgucu-Istatistikleri-Ocak-2021-37486&dil=1>

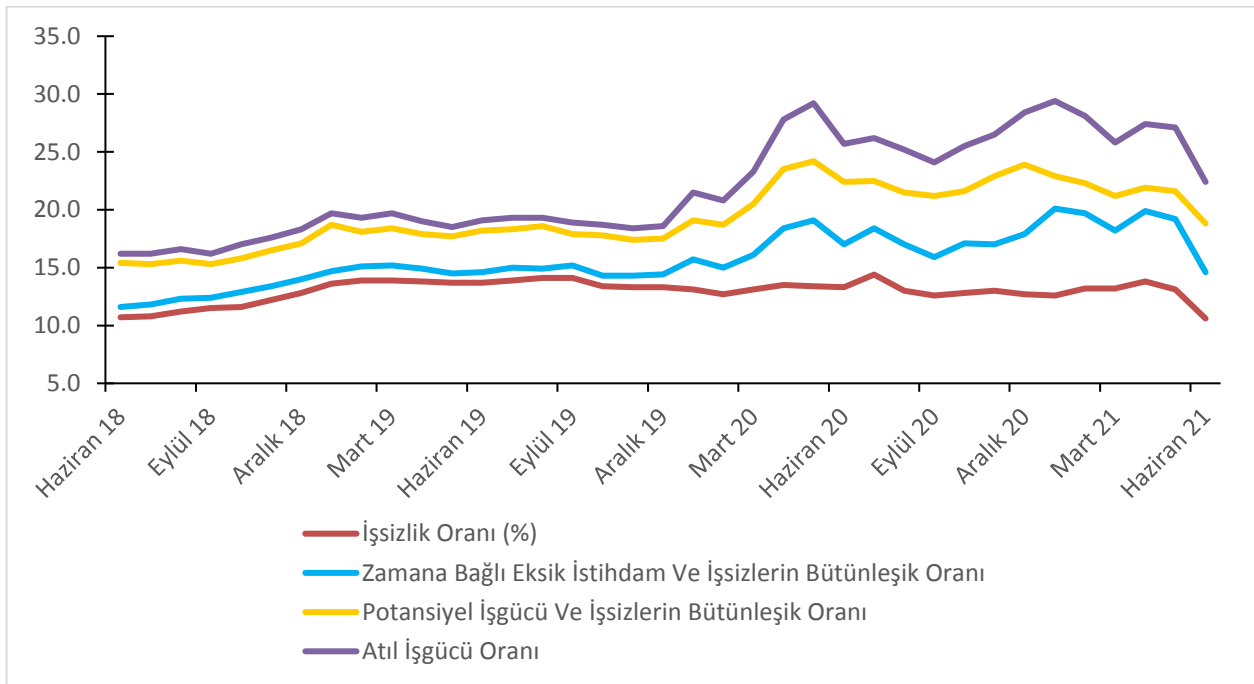
$$[(\text{İşsiz} + \text{Potansiyel İşgücü}) / (\text{İşgücü} + \text{Potansiyel İşgücü})] * 100$$

4) Atıl İşgücü Oranı =

$$[(\text{Zamana Bağlı Eksik İstihdam} + \text{İşsiz} + \text{Potansiyel İşgücü}) / (\text{İşgücü} + \text{Potansiyel İşgücü})] * 100$$

Genel işsizlik oranı Mayıs'tan Haziran'a yüzde 13,1'den 10,6'ya gerilerken üç alternatif işsizlik oranlarının tamamında da benzer derecede azalışlar görülmektedir. İşsizlikteki rekor düşüğe, zamana bağlı eksik istihdam ve potansiyel işgücü seviyelerinde düşüşün de eşlik ettiği görülmektedir. Mevsim etkilerinden arındırılmış verilere göre "Zamana bağlı eksik istihdam ve işsizlerin bütünleşik oranı" Mayıs'tan Haziran'a 4,6 yüzde puan azalarak yüzde 19,2'den yüzde 14,6 seviyesine, "Potansiyel işgücü ve işsizlerin bütünleşik oranı" 2,8 yüzde puan azalarak yüzde 21,6'dan yüzde 18,8'e gerilemiştir. Bu iki alternatif işsizlik oranının bileşiminden oluşan "Atıl işgücü oranı" ise yüzde 27,1'ten yüzde 22,4'e gerileyerek 4,7 yüzde puan azalmıştır (Şekil 2, Tablo 4).

Şekil 2 : Manşet işsizlik oranı ve Alternatif İşsizlik Oranları (%)

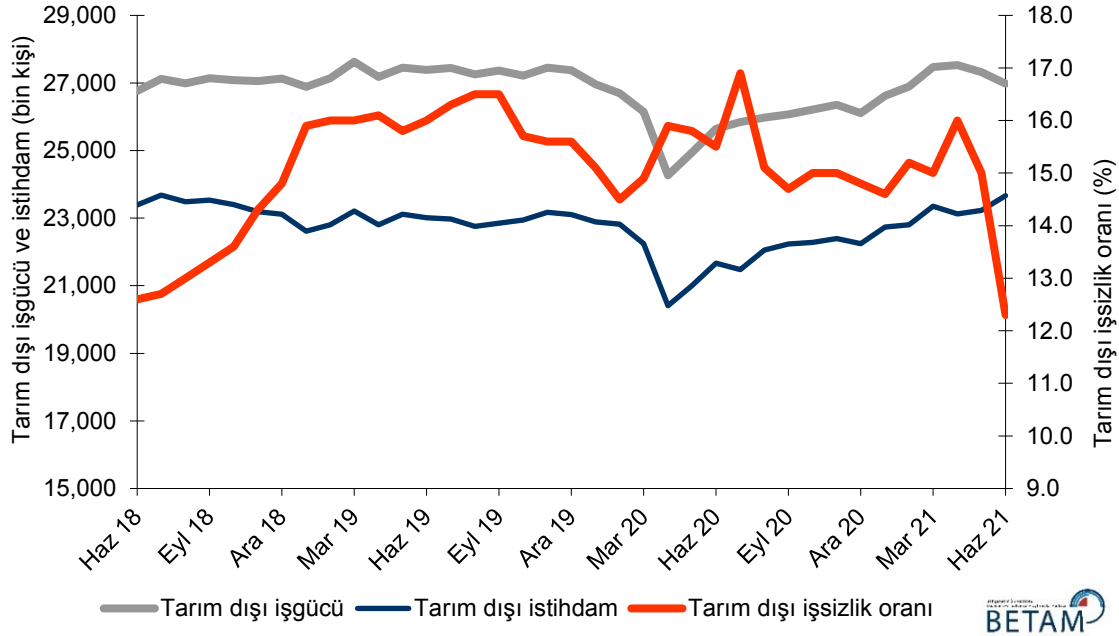


Kaynak: TÜİK, Betam

### Sektörel gelişmeler ve tarım dışı işsizlik

Mevsim etkilerinden arındırılmış verilere göre Mayıs'tan Haziran'a tarım dışı istihdam 439 binlik artışla 23 milyon 665 bine yükselmiştir (Şekil 3, Tablo 2). Tarım dışı işsiz sayısı ise 780 binlik çok yüksek azalışla 3 milyon 319 bine düşmüştür. Tarım dışı işgücü ise 341 bin azalarak 26 milyon 984 bine gerilemiştir. Bu gelişmelerin sonucunda tarım dışı işsizlik oranı da yüzde 15,0'dan 2,7 yüzde puan azalarak yüzde 12,3'e inmiştir.

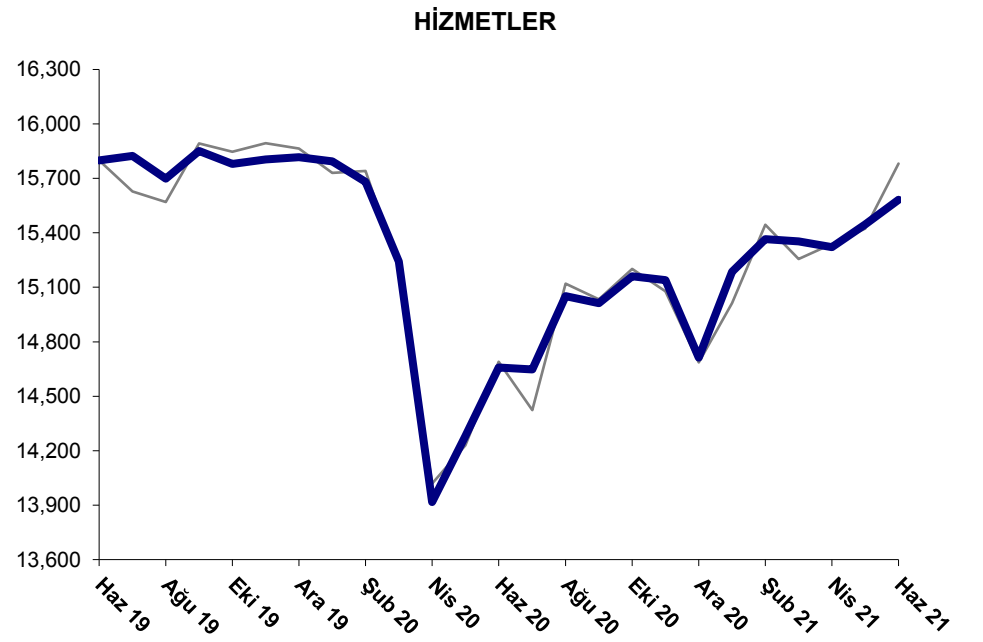
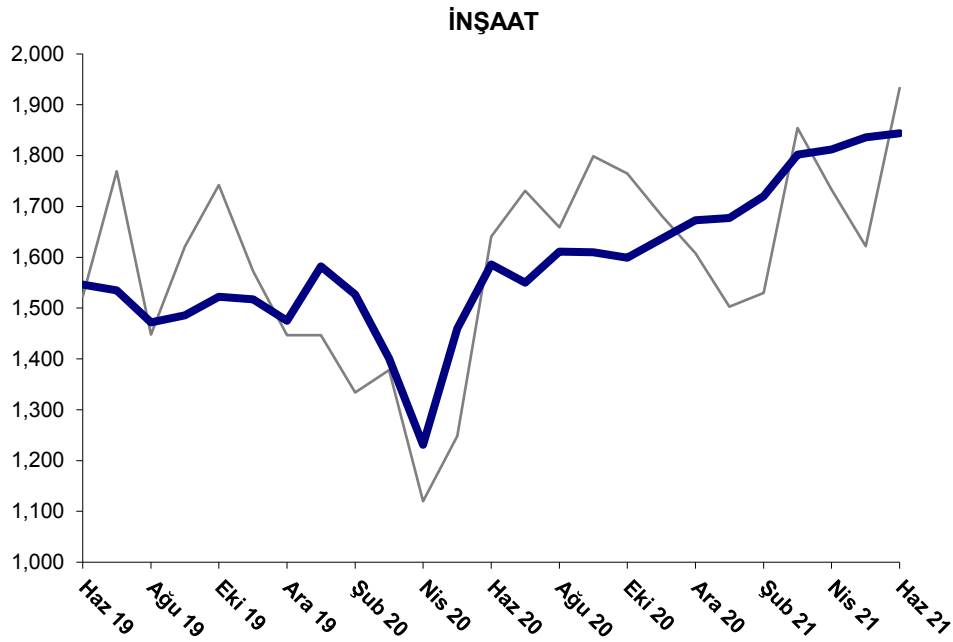
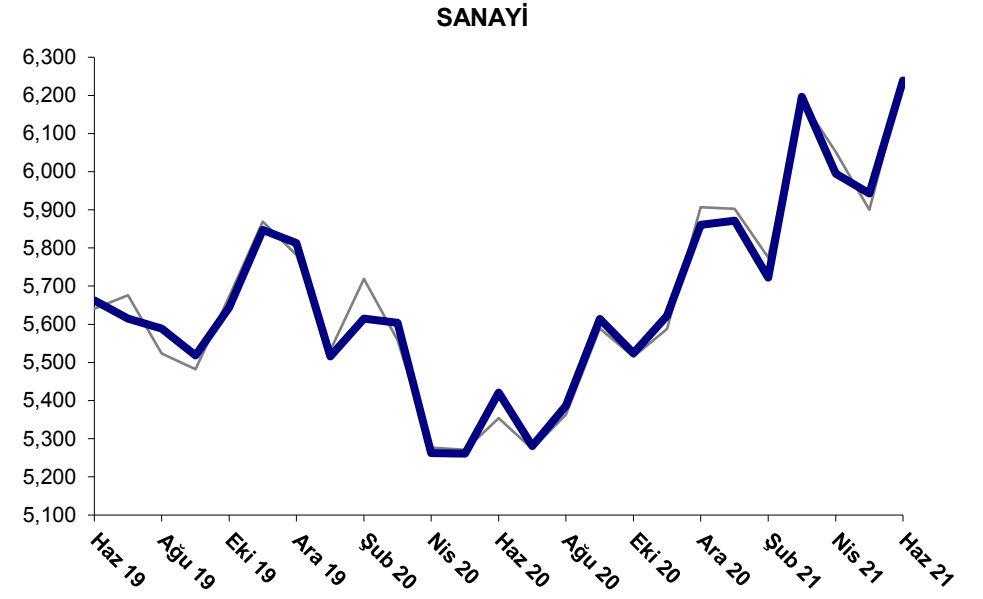
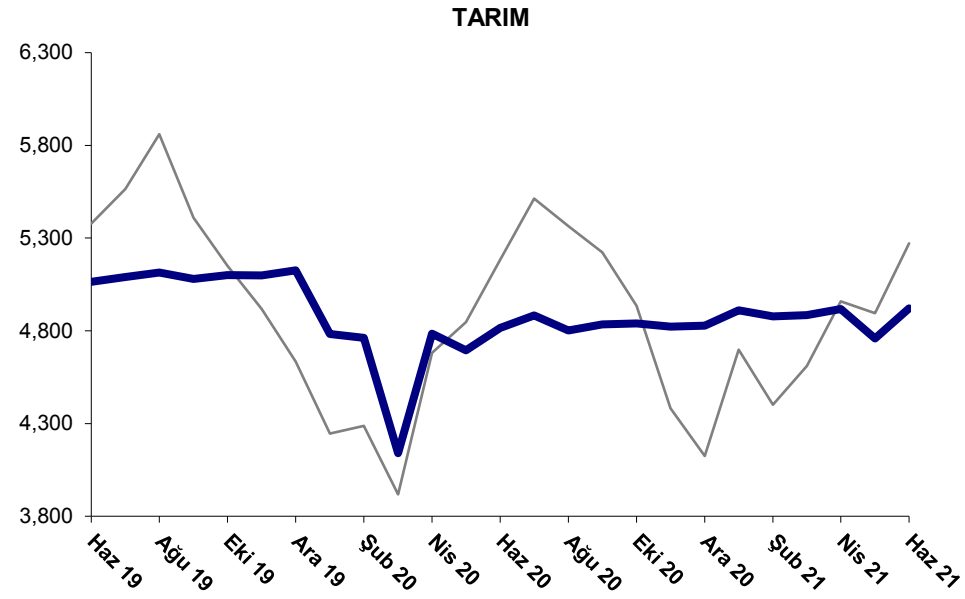
**Şekil 3 : Mevsim etkilerinden arındırılmış tarım dışı işgücü, istihdam ve işsizlik oranı**



Kaynak: TÜİK, Betam

Haziran ayında tüm sektörlerde istihdam artışı görülmektedir. Sanayi sektörü istihdamı, Nisan ve Mayıs'taki 201 ve 52 binlik düşüşlerin ardından Haziran'da 296 binlik artış göstermiştir. Hizmetlerde ise Mayıs'taki 126 binlik istihdam artışı Haziran'da 136 bin ile devam etmiştir. Hizmetler istihdamı Şubat 2020 seviyesinin 98 bin gerisindedir. Haziran'da istihdam tarımda 163 bin kişi artarken inşaatda 8 bin kişi artmıştır.

Şekil 4 : Sektörlerin istihdam değişimi (bin kişi)

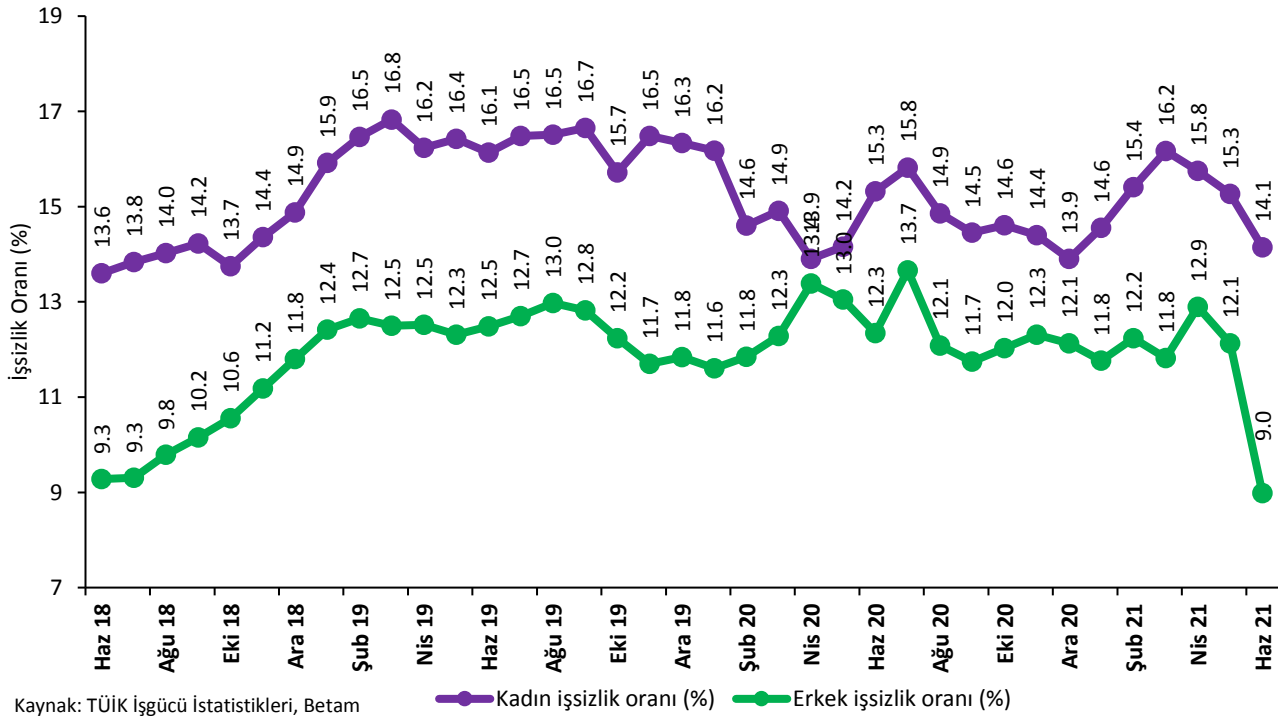


Kaynak: TÜİK, Betam

## Erkek işgücündeki düşüş işsizlik oranındaki toplumsal cinsiyet farkını arttırdı

Şekil 5'te mevsim etkilerinden arındırılmış kadın ve erkek işsizlik oranları verilmektedir. Haziran ayında kadınlarda işgücü ve istihdam sırasıyla 122 ve 218 binlik artışlar göstermiştir. İstihdamdaki artışın işgücündeki artıştan daha yüksek olmasından dolayı kadın işsizlik oranı yüzde 15,3'ten yüzde 14,1'e 1,2 puanlık gerileme kaydetmiştir. Haziran'da erkek işgücü 344 binlik ciddi bir azalış gösterirken, istihdam 383 bin artmıştır (Tablo 5). Bu gelişmeler sonucunda erkek işsizlik oranı yüzde 12,1'den 9,0'a 3,1 puan azalmıştır. Hem kadınlarda hem de erkeklerde istihdam artışı tüm sektörlerde yayılmıştır.

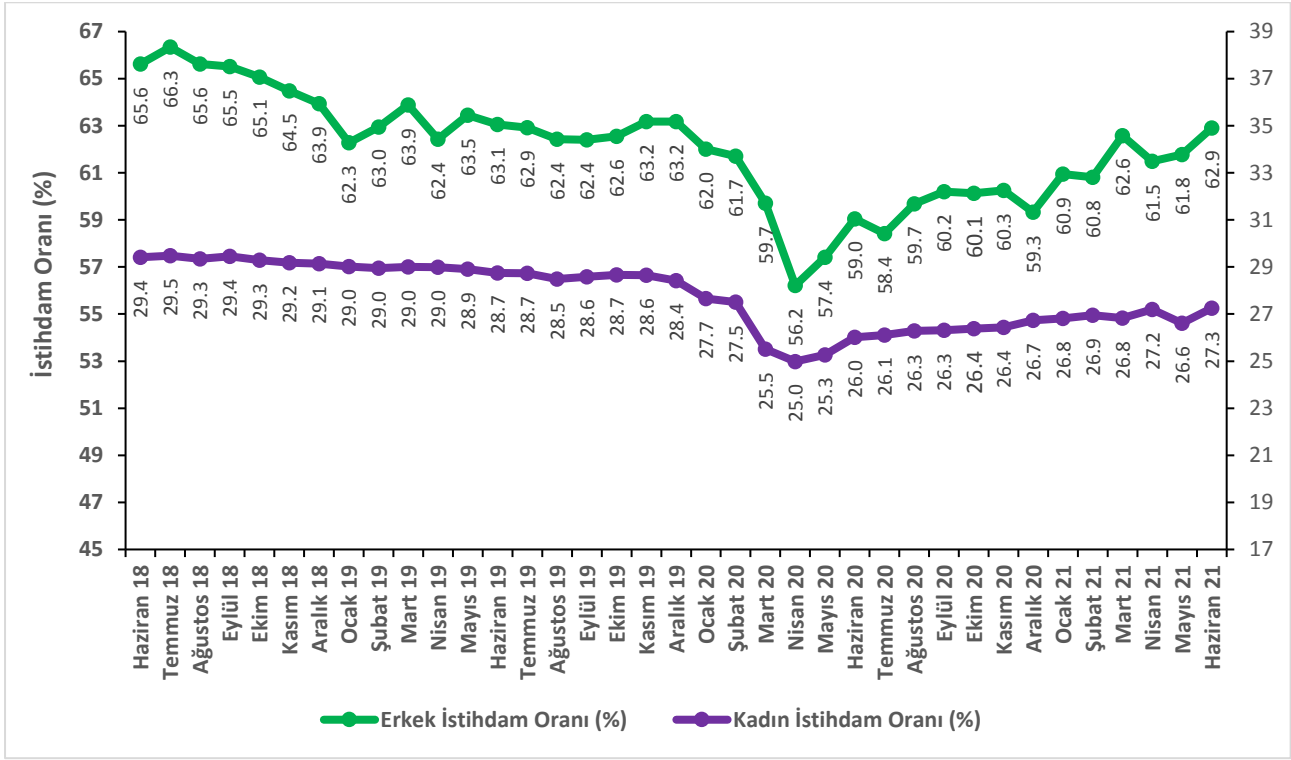
Şekil 5 : Mevsim etkilerinden arındırılmış kadın ve erkek işsizlik oranları (%)



Kaynak: TÜİK, Betam

Bu gelişmelere paralel olarak istihdam oranının kadınlarda ve erkeklerde sırasıyla 0,7 ve 1,1 yüzde puan arttığı görülmektedir. Kadın istihdam oranında Mayıs'ta görülen 0,6 yüzde puanlık azalış Haziran'da telafi edilmiştir. Erkek istihdam oranı Nisan 2020'de yaşadığı büyük çöküşten sonra (yüzde 56,2) Mayıs 2020'den itibaren artış eğilimine girerek Haziran 2021'de yüzde 62,9'a yükselmiştir (Tablo 5). Kadınlarda ise Nisan 2020'de yüzde 25,0 ile en düşük seviyesine gerileyen istihdam oranı yüzde 27,3'e yükselmiştir.

Şekil 6 : Mevsim etkilerinden arındırılmış kadın ve erkek istihdam oranları (%)



Kaynak: TÜİK, Betam

**Tablo 1 : Mevsim etkilerinden arındırılmış işgücü göstergeleri (bin kişi) \***

	İşgücü	İstihdam	İşsizlik	İşsizlik Oranı	Aylık Değişimler		
					İşgücü	İstihdam	İşsizlik
<b>Haziran 18</b>	32,126	28,695	3,431	10.7%			
<b>Temmuz 18</b>	32,448	28,952	3,496	10.8%	322	257	65
<b>Ağustos 18</b>	32,329	28,720	3,609	11.2%	-119	-232	113
<b>Eylül 18</b>	32,471	28,746	3,726	11.5%	142	26	117
<b>Ekim 18</b>	32,327	28,582	3,746	11.6%	-144	-164	20
<b>Kasım 18</b>	32,347	28,396	3,951	12.2%	20	-186	205
<b>Aralık 18</b>	32,391	28,245	4,146	12.8%	44	-151	195
<b>Ocak 19</b>	32,092	27,734	4,358	13.6%	-299	-511	212
<b>Şubat 19</b>	32,474	27,957	4,517	13.9%	382	223	159
<b>Mart 19</b>	32,861	28,286	4,575	13.9%	387	329	58
<b>Nisan 19</b>	32,334	27,886	4,447	13.8%	-527	-400	-128
<b>Mayıs 19</b>	32,670	28,207	4,463	13.7%	336	321	16
<b>Haziran 19</b>	32,522	28,072	4,450	13.7%	-148	-135	-13
<b>Temmuz 19</b>	32,610	28,064	4,547	13.9%	88	-8	97
<b>Ağustos 19</b>	32,461	27,874	4,586	14.1%	-149	-190	39
<b>Eylül 19</b>	32,513	27,935	4,579	14.1%	52	61	-7
<b>Ekim 19</b>	32,377	28,045	4,332	13.4%	-136	110	-247
<b>Kasım 19</b>	32,595	28,268	4,327	13.3%	218	223	-5
<b>Aralık 19</b>	32,562	28,229	4,333	13.3%	-33	-39	6
<b>Ocak 20</b>	31,845	27,676	4,169	13.1%	-717	-553	-164
<b>Şubat 20</b>	31,609	27,586	4,023	12.7%	-236	-90	-146
<b>Mart 20</b>	30,364	26,387	3,977	13.1%	-1,245	-1,199	-46
<b>Nisan 20</b>	29,142	25,194	3,948	13.5%	-1,222	-1,193	-29
<b>Mayıs 20</b>	29,668	25,694	3,974	13.4%	526	500	26
<b>Haziran 20</b>	30,541	26,481	4,059	13.3%	873	787	85
<b>Temmuz 20</b>	30,779	26,362	4,417	14.4%	238	-119	358
<b>Ağustos 20</b>	30,851	26,853	3,999	13.0%	72	491	-418
<b>Eylül 20</b>	30,974	27,071	3,903	12.6%	123	218	-96
<b>Ekim 20</b>	31,119	27,122	3,998	12.8%	145	51	95
<b>Kasım 20</b>	31,276	27,221	4,056	13.0%	157	99	58
<b>Aralık 20</b>	31,011	27,074	3,937	12.7%	-265	-147	-119
<b>Ocak 21</b>	31,647	27,645	4,002	12.6%	636	571	65
<b>Şubat 21</b>	31,913	27,685	4,228	13.2%	266	40	226
<b>Mart 21</b>	32,525	28,236	4,290	13.2%	612	551	62
<b>Nisan 21</b>	32,537	28,045	4,492	13.8%	12	-191	202
<b>Mayıs 21</b>	32,206	27,984	4,222	13.1%	-331	-61	-270
<b>Haziran 21</b>	31,984	28,586	3,399	10.6%	-222	602	-823

Kaynak: TÜİK, Betam



**Tablo 2 : Mevsim etkilerinden arındırılmış tarım dışı işgücü göstergeleri (bin kişi) \***

	İşgücü	İstihdam	İşsizlik	İşsizlik Oranı	Aylık Değişimler		
					İşgücü	İstihdam	İşsizlik
<b>Haziran 18</b>	26,761	23,389	3,372	12.6%			
<b>Temmuz 18</b>	27,126	23,681	3,445	12.7%	365	292	73
<b>Ağustos 18</b>	26,990	23,481	3,509	13.0%	-136	-200	64
<b>Eylül 18</b>	27,143	23,533	3,610	13.3%	153	52	101
<b>Ekim 18</b>	27,082	23,399	3,683	13.6%	-61	-134	73
<b>Kasım 18</b>	27,057	23,188	3,869	14.3%	-25	-211	186
<b>Aralık 18</b>	27,127	23,112	4,015	14.8%	70	-76	146
<b>Ocak 19</b>	26,888	22,613	4,275	15.9%	-239	-499	260
<b>Şubat 19</b>	27,142	22,799	4,343	16.0%	253	186	67
<b>Mart 19</b>	27,627	23,207	4,420	16.0%	486	408	78
<b>Nisan 19</b>	27,174	22,799	4,375	16.1%	-453	-408	-45
<b>Mayıs 19</b>	27,449	23,112	4,337	15.8%	275	313	-38
<b>Haziran 19</b>	27,390	23,008	4,382	16.0%	-58	-104	46
<b>Temmuz 19</b>	27,448	22,974	4,474	16.3%	58	-34	92
<b>Ağustos 19</b>	27,256	22,759	4,497	16.5%	-192	-215	23
<b>Eylül 19</b>	27,371	22,855	4,516	16.5%	115	96	19
<b>Ekim 19</b>	27,217	22,944	4,273	15.7%	-154	89	-243
<b>Kasım 19</b>	27,451	23,169	4,282	15.6%	234	225	9
<b>Aralık 19</b>	27,373	23,103	4,270	15.6%	-78	-66	-12
<b>Ocak 20</b>	26,965	22,893	4,072	15.1%	-409	-210	-199
<b>Şubat 20</b>	26,695	22,824	3,871	14.5%	-270	-69	-201
<b>Mart 20</b>	26,142	22,247	3,895	14.9%	-553	-577	24
<b>Nisan 20</b>	24,269	20,410	3,859	15.9%	-1,873	-1,837	-36
<b>Mayıs 20</b>	24,941	21,000	3,941	15.8%	672	590	82
<b>Haziran 20</b>	25,640	21,666	3,974	15.5%	700	666	34
<b>Temmuz 20</b>	25,847	21,479	4,368	16.9%	207	-187	394
<b>Ağustos 20</b>	25,973	22,051	3,922	15.1%	126	572	-446
<b>Eylül 20</b>	26,068	22,236	3,832	14.7%	95	185	-90
<b>Ekim 20</b>	26,214	22,282	3,932	15.0%	146	46	100
<b>Kasım 20</b>	26,351	22,398	3,953	15.0%	136	116	20
<b>Aralık 20</b>	26,112	22,247	3,865	14.8%	-239	-151	-88
<b>Ocak 21</b>	26,621	22,734	3,887	14.6%	509	487	22
<b>Şubat 21</b>	26,895	22,807	4,088	15.2%	274	73	201
<b>Mart 21</b>	27,472	23,351	4,121	15.0%	577	544	33
<b>Nisan 21</b>	27,532	23,127	4,405	16.0%	60	-224	284
<b>Mayıs 21</b>	27,325	23,226	4,099	15.0%	-207	99	-306
<b>Haziran 21</b>	26,984	23,665	3,319	12.3%	-341	439	-780

Kaynak: TÜİK, Betam

**Tablo 3 : Mevsim etkilerinden arındırılmış sektörel istihdam (bin kişi) \***

	Tarım	Sanayi	İnşaat	Hizmetler	Aylık Değişimler			
					Tarım	Sanayi	İnşaat	Hizmetler
Haziran 18	5,306	5,645	2,010	15,733				
Temmuz 18	5,271	5,843	2,016	15,822	-35	198	6	89
Ağustos 18	5,239	5,751	1,912	15,818	-32	-92	-104	-4
Eylül 18	5,213	5,753	1,949	15,831	-26	2	37	13
Ekim 18	5,183	5,790	1,887	15,722	-30	37	-62	-109
Kasım 18	5,208	5,659	1,764	15,766	25	-131	-123	44
Aralık 18	5,133	5,629	1,787	15,696	-75	-30	23	-70
Ocak 19	5,121	5,194	1,676	15,742	-12	-435	-111	46
Şubat 19	5,158	5,369	1,654	15,775	37	175	-22	33
Mart 19	5,079	5,610	1,718	15,879	-79	241	64	104
Nisan 19	5,087	5,366	1,601	15,833	8	-244	-117	-46
Mayıs 19	5,095	5,618	1,628	15,865	8	252	27	32
Haziran 19	5,064	5,663	1,546	15,799	-31	45	-82	-66
Temmuz 19	5,090	5,615	1,535	15,824	26	-48	-11	25
Ağustos 19	5,115	5,589	1,472	15,699	25	-26	-63	-125
Eylül 19	5,080	5,518	1,486	15,851	-35	-71	14	152
Ekim 19	5,101	5,644	1,522	15,779	21	126	36	-72
Kasım 19	5,099	5,847	1,517	15,805	-2	203	-5	26
Aralık 19	5,126	5,813	1,475	15,816	27	-34	-42	11
Ocak 20	4,783	5,516	1,582	15,794	-343	-297	107	-22
Şubat 20	4,762	5,615	1,527	15,681	-21	99	-55	-113
Mart 20	4,140	5,604	1,401	15,242	-622	-11	-126	-439
Nisan 20	4,784	5,262	1,231	13,917	644	-342	-170	-1,325
Mayıs 20	4,694	5,261	1,460	14,280	-90	-1	229	363
Haziran 20	4,815	5,421	1,586	14,659	121	160	126	379
Temmuz 20	4,883	5,281	1,550	14,647	68	-140	-36	-12
Ağustos 20	4,802	5,387	1,611	15,052	-81	106	61	405
Eylül 20	4,835	5,614	1,610	15,012	33	227	-1	-40
Ekim 20	4,840	5,524	1,599	15,160	5	-90	-11	148
Kasım 20	4,823	5,622	1,636	15,139	-17	98	37	-21
Aralık 20	4,827	5,861	1,673	14,713	4	239	37	-426
Ocak 21	4,911	5,872	1,677	15,185	84	11	4	472
Şubat 21	4,878	5,722	1,720	15,365	-33	-150	43	180
Mart 21	4,885	6,196	1,802	15,353	7	474	82	-12
Nisan 21	4,918	5,995	1,812	15,321	33	-201	10	-32
Mayıs 21	4,758	5,943	1,836	15,447	-160	-52	24	126
Haziran 21	4,921	6,239	1,844	15,583	163	296	8	136

Kaynak: TÜİK, Betam

**Tablo 4 : İşsizlik Ve Alternatif İşsizlik Oranları (%) Ve Seviyeleri (Bin) \***

	İşsizlik Oranı (%)	İşsiz Sayısı (Bin)	Zamana Bağlı Eksik İstihdam Ve İşsizlerin Bütünleşik Oranı (%)	Zamana Bağlı Eksik İstihdam Seviyesi (bin)	Potansiyel İşgücü Ve İşsizlerin Bütünleşik Oranı (%)	Potansiyel İşgücü (bin)	Atıl İşgücü Oranı (%)	Toplam
<b>Haziran 18</b>	10.7	3431	11.6	296	15.4	1792	16.2	5519
<b>Temmuz 18</b>	10.8	3496	11.8	333	15.3	1734	16.2	5563
<b>Ağustos 18</b>	11.2	3609	12.3	367	15.6	1699	16.6	5676
<b>Eylül 18</b>	11.5	3726	12.4	300	15.3	1466	16.2	5493
<b>Ekim 18</b>	11.6	3746	12.9	424	15.8	1617	17.0	5787
<b>Kasım 18</b>	12.2	3951	13.4	383	16.5	1660	17.6	5995
<b>Aralık 18</b>	12.8	4146	14.0	389	17.1	1680	18.3	6215
<b>Ocak 19</b>	13.6	4358	14.7	360	18.7	2021	19.7	6739
<b>Şubat 19</b>	13.9	4517	15.1	387	18.1	1662	19.3	6565
<b>Mart 19</b>	13.9	4575	15.2	420	18.4	1803	19.7	6798
<b>Nisan 19</b>	13.8	4447	14.9	371	17.9	1633	19.0	6451
<b>Mayıs 19</b>	13.7	4463	14.5	274	17.7	1603	18.5	6341
<b>Haziran 19</b>	13.7	4450	14.6	298	18.2	1796	19.1	6544
<b>Temmuz 19</b>	13.9	4547	15.0	345	18.3	1739	19.3	6630
<b>Ağustos 19</b>	14.1	4586	14.9	251	18.6	1783	19.3	6620
<b>Eylül 19</b>	14.1	4579	15.2	363	17.9	1511	18.9	6453
<b>Ekim 19</b>	13.4	4332	14.3	298	17.8	1741	18.7	6371
<b>Kasım 19</b>	13.3	4327	14.3	334	17.4	1628	18.4	6289
<b>Aralık 19</b>	13.3	4333	14.4	356	17.5	1655	18.6	6344
<b>Ocak 20</b>	13.1	4169	15.7	831	19.1	2365	21.5	7365
<b>Şubat 20</b>	12.7	4023	15.0	718	18.7	2322	20.8	7063
<b>Mart 20</b>	13.1	3977	16.1	912	20.5	2827	23.3	7716
<b>Nisan 20</b>	13.5	3948	18.4	1414	23.5	3791	27.8	9153
<b>Mayıs 20</b>	13.4	3974	19.1	1693	24.2	4229	29.2	9896
<b>Haziran 20</b>	13.3	4059	17.0	1133	22.4	3585	25.7	8777
<b>Temmuz 20</b>	14.4	4417	18.4	1246	22.5	3236	26.2	8900
<b>Ağustos 20</b>	13.0	3999	17.0	1246	21.5	3355	25.2	8600
<b>Eylül 20</b>	12.6	3903	15.9	1022	21.2	3380	24.1	8305
<b>Ekim 20</b>	12.8	3998	17.1	1323	21.6	3474	25.5	8795
<b>Kasım 20</b>	13.0	4056	17.0	1261	22.9	4029	26.5	9346
<b>Aralık 20</b>	12.7	3937	17.9	1614	23.9	4566	28.4	10117
<b>Ocak 21</b>	12.6	4002	20.1	2359	22.9	4209	29.4	10570
<b>Şubat 21</b>	13.2	4228	19.7	2059	22.3	3718	28.1	10004
<b>Mart 21</b>	13.2	4290	18.2	1630	21.2	3306	25.8	9226
<b>Nisan 21</b>	13.8	4492	19.9	1983	21.9	3372	27.4	9847
<b>Mayıs 21</b>	13.1	4222	19.2	1962	21.6	3488	27.1	9671
<b>Haziran 21</b>	10.6	3399	14.6	1271	18.8	3219	22.4	7889

Kaynak: TÜİK, Betam

**Tablo 5 : Mevsim etkilerinden arındırılmış kadın ve erkek genel işgücü göstergeleri (bin)**

	Toplam İşgücü, Kadın	Toplam İstihdam, Kadın	Toplam İşsiz, Kadın	Toplam İşgücü, Erkek	Toplam İstihdam, Erkek	Toplam İşsiz, Erkek	Kadın İşgücü / 15+	Kadın İstihdam / 15+	Erkek İşgücü / 15+	Erkek İstihdam / 15+
<b>Haziran 18</b>	10,428	9,010	1,418	21,698	19,685	2,013	34.0	29.4	72.3	65.6
<b>Temmuz 18</b>	10,490	9,039	1,451	21,957	19,913	2,044	34.2	29.5	73.1	66.3
<b>Ağustos 18</b>	10,477	9,008	1,469	21,852	19,712	2,140	34.1	29.3	72.7	65.6
<b>Eylül 18</b>	10,550	9,049	1,501	21,921	19,696	2,225	34.3	29.4	72.9	65.5
<b>Ekim 18</b>	10,445	9,009	1,436	21,883	19,573	2,310	34.0	29.3	72.7	65.1
<b>Kasım 18</b>	10,493	8,986	1,507	21,854	19,410	2,444	34.1	29.2	72.6	64.5
<b>Aralık 18</b>	10,554	8,984	1,570	21,837	19,261	2,576	34.2	29.1	72.5	63.9
<b>Ocak 19</b>	10,653	8,957	1,696	21,439	18,777	2,662	34.5	29.0	71.1	62.3
<b>Şubat 19</b>	10,714	8,950	1,764	21,760	19,007	2,753	34.7	29.0	72.1	63.0
<b>Mart 19</b>	10,791	8,975	1,816	22,070	19,311	2,759	34.9	29.0	73.0	63.9
<b>Nisan 19</b>	10,728	8,986	1,742	21,605	18,900	2,705	34.6	29.0	71.4	62.4
<b>Mayıs 19</b>	10,735	8,972	1,763	21,934	19,234	2,700	34.6	28.9	72.4	63.5
<b>Haziran 19</b>	10,653	8,934	1,719	21,869	19,138	2,731	34.3	28.7	72.1	63.1
<b>Temmuz 19</b>	10,707	8,942	1,765	21,903	19,122	2,781	34.4	28.7	72.1	62.9
<b>Ağustos 19</b>	10,632	8,877	1,755	21,829	18,997	2,832	34.1	28.5	71.7	62.4
<b>Eylül 19</b>	10,700	8,918	1,782	21,813	19,016	2,797	34.3	28.6	71.6	62.4
<b>Ekim 19</b>	10,627	8,957	1,670	21,750	19,088	2,662	34.0	28.7	71.3	62.6
<b>Kasım 19</b>	10,733	8,964	1,769	21,862	19,304	2,558	34.3	28.6	71.6	63.2
<b>Aralık 19</b>	10,641	8,903	1,738	21,922	19,327	2,595	34.0	28.4	71.7	63.2
<b>Ocak 20</b>	10,350	8,676	1,674	21,495	19,000	2,495	33.0	27.7	70.2	62.0
<b>Şubat 20</b>	10,120	8,642	1,478	21,489	18,944	2,545	32.2	27.5	70.0	61.7
<b>Mart 20</b>	9,431	8,025	1,406	20,933	18,362	2,571	30.0	25.5	68.1	59.7
<b>Nisan 20</b>	9,144	7,873	1,271	19,998	17,321	2,677	29.0	25.0	64.9	56.2
<b>Mayıs 20</b>	9,287	7,972	1,315	20,381	17,722	2,659	29.4	25.3	66.0	57.4
<b>Haziran 20</b>	9,708	8,221	1,487	20,832	18,260	2,572	30.7	26.0	67.4	59.0
<b>Temmuz 20</b>	9,817	8,264	1,553	20,962	18,098	2,864	31.0	26.1	67.7	58.4
<b>Ağustos 20</b>	9,781	8,328	1,453	21,071	18,525	2,546	30.9	26.3	67.9	59.7
<b>Eylül 20</b>	9,762	8,351	1,411	21,212	18,720	2,492	30.8	26.3	68.2	60.2
<b>Ekim 20</b>	9,821	8,386	1,435	21,298	18,736	2,562	30.9	26.4	68.4	60.1
<b>Kasım 20</b>	9,827	8,412	1,415	21,450	18,809	2,641	30.9	26.4	68.7	60.3
<b>Aralık 20</b>	9,898	8,522	1,376	21,113	18,552	2,561	31.1	26.7	67.5	59.3
<b>Ocak 21</b>	10,016	8,558	1,458	21,632	19,087	2,545	31.4	26.8	69.1	60.9
<b>Şubat 21</b>	10,183	8,614	1,569	21,730	19,071	2,659	31.9	26.9	69.3	60.8
<b>Mart 21</b>	10,244	8,588	1,656	22,281	19,648	2,633	32.0	26.8	71.0	62.6
<b>Nisan 21</b>	10,347	8,717	1,630	22,191	19,329	2,862	32.3	27.2	70.6	61.5
<b>Mayıs 21</b>	10,082	8,543	1,539	22,124	19,441	2,683	31.4	26.6	70.3	61.8
<b>Haziran 21</b>	10,204	8,761	1,443	21,780	19,824	1,956	31.7	27.3	69.1	62.9

Kaynak: TÜİK, Betam