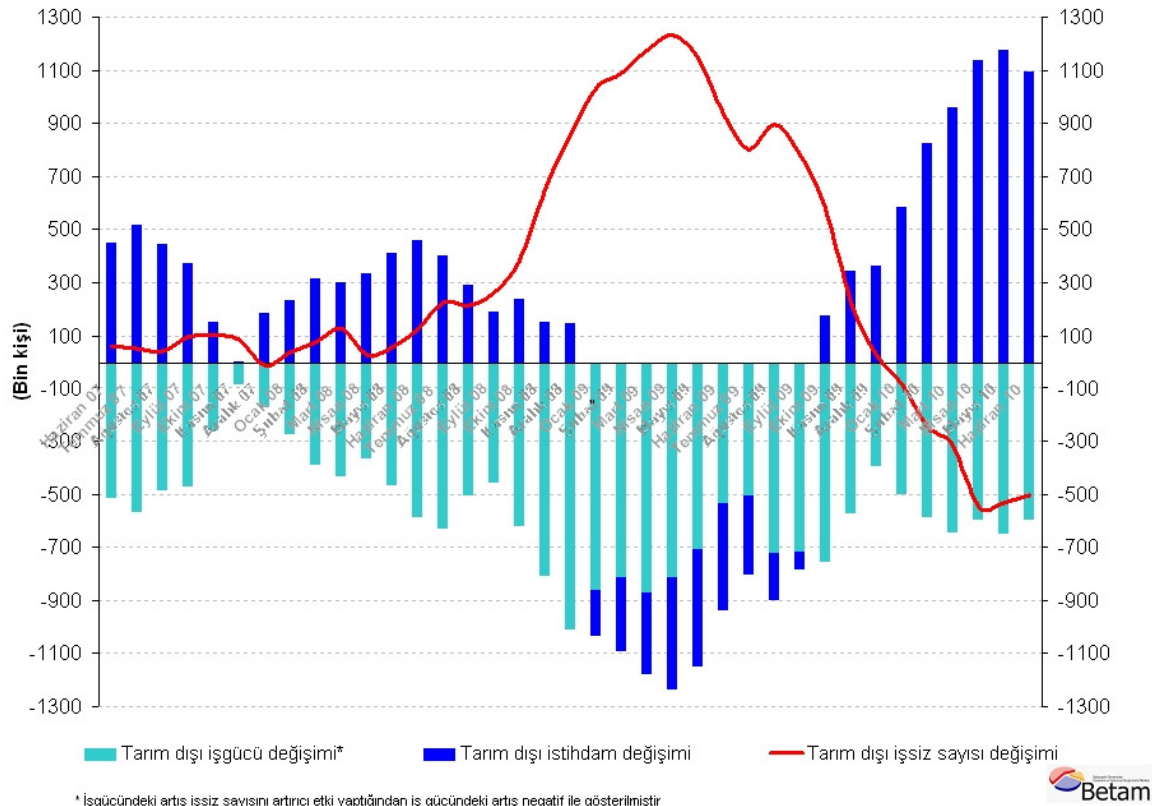


İŞSİZLİKTE DÜŞÜŞ DEVAM EDERKEN TARIM DIŞI İSTİHDAM ARTIŞI YAVAŞLIYOR

Seyfettin Gürsel* ve Duygu Güner**

TÜİK' in 15 Eylül'de açıkladığı ham işgücü verilerine göre tarım dışı istihdam Haziran döneminde (Mayıs-Haziran-Temmuz) bir önceki yılın aynı dönemine göre 1 milyon 95 bin kişi, tarım dışı işgücü ise 595 bin kişi artmıştır. Böylece tarım dışı istihdam, Haziran 2010'da 17 milyon 255 bin kişiye ulaşmıştır. Bu rakamlar yıllık bazda tarım dışı istihdamın yüzde 6,8 arttığını göstermektedir. Bu yüksek artış oranı çift haneli büyüme ile uyumludur. İstihdam ve işgücündeki bu gelişmelere paralel olarak tarım dışı işsiz sayısında bir yıl öncesine kıyasla 500 bin kişilik bir azalma gözlemlenmiştir (Şekil 1). Böylece tarım dışı işsizlik oranı Haziran 2009'da yüzde 16,4 olan seviyesinden, Haziran 2010'da yüzde 13,4'e düşmüştür. Kriz öncesinde bu oranın 11,9 seviyesinde olduğunu hatırlatalım.

Şekil 1 Tarım dışı işgücü ve tarım dışı istihdamın, tarım dışı işsiz sayısı değişimine etkisi
Bir önceki yılın aynı ayına göre tarım dışı işsiz sayısı değişimi (Haziran 2007- Haziran 2010)



Kaynak: TÜİK, Betam

Tarım dışı istihdam artışı yavaşlıyor

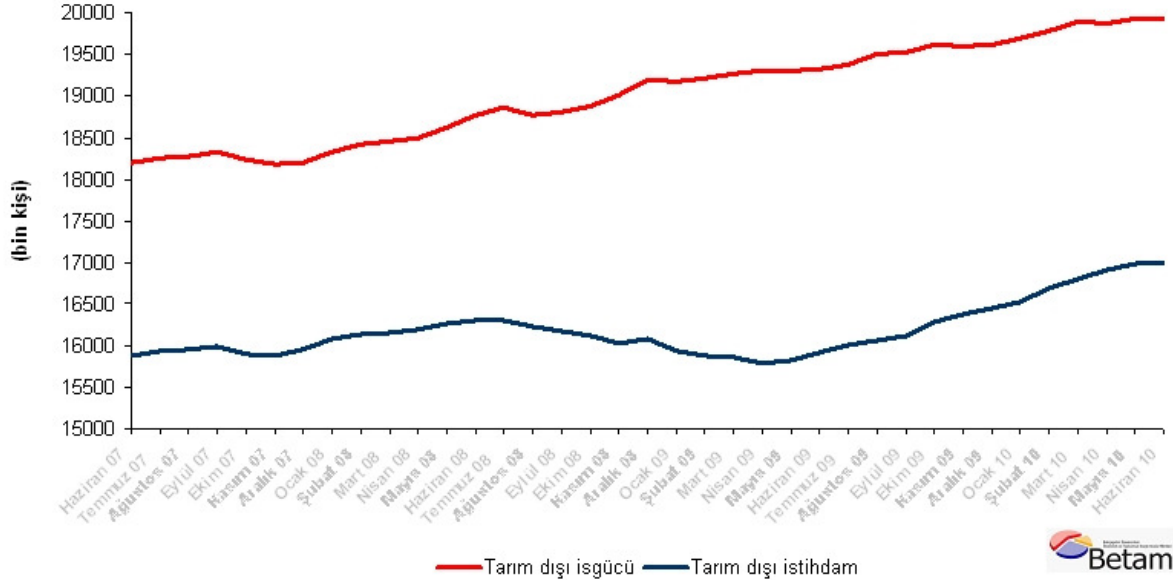
Mevsim etkilerinden arındırılmış verilere göre geçtiğimiz ay tarım dışı istihdam artışında gözlemlenen yavaşlama Haziran 2010 döneminde de devam etmiş ve tarım dışı istihdamdaki artış 18 bin ile sınırlı kalmıştır (Şekil 2). Tarım dışı işgücü ise Haziran döneminde Mayıs dönemine göre 16 bin kişi azalmıştır,

* Prof. Dr. Seyfettin Gürsel, Betam, Direktör, seyfettin.gursel@bahcesehir.edu.tr

** Duygu Güner, Betam, Araştırma Görevlisi, duygu.guner@bahcesehir.edu.tr

böylece mevsimsel etkilerden arındırılmış tarım dışı işsiz sayısı 34 bin kişi azalmış, tarım dışı işsizlik oranı da 0,2 puan gerileyerek yüzde 14,6 seviyesine inmiştir (Şekil 3).

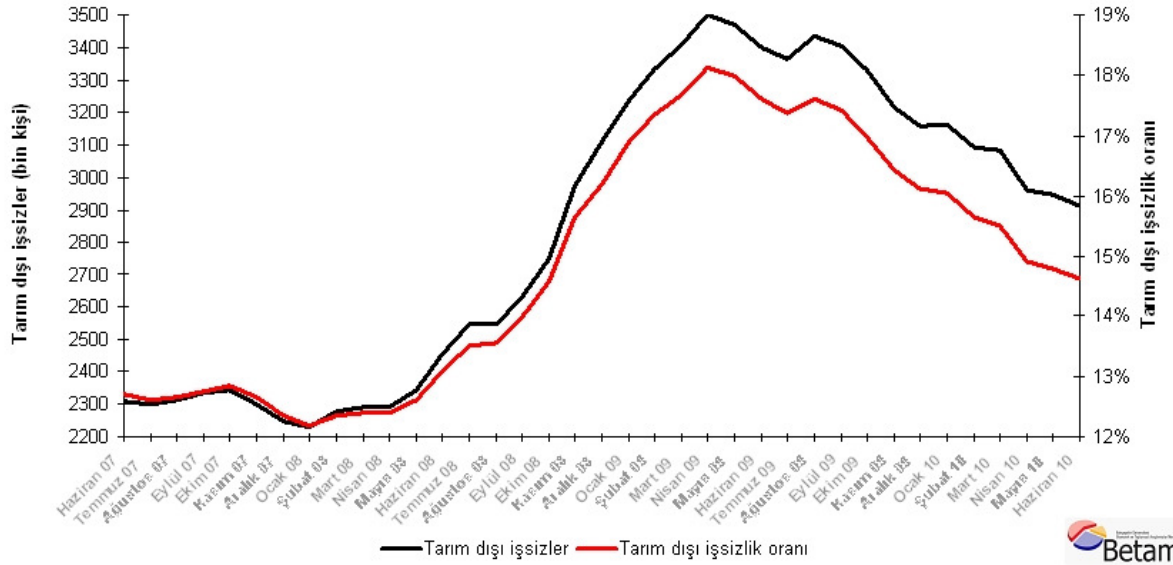
Şekil 2 Mevsim etkilerinden arındırılmış tarım dışı işgücü ve istihdam (Haziran 2007- Haziran 2010)



Kaynak: TÜİK, Betam

Canlanmayla birlikte Mayıs 2009'dan itibaren artmaya başlayan tarım dışı istihdam Şubat 2010'da zirve yaptıktan sonra yavaşlayan bir tempoyla artmaya devam etmişti. Haziran döneminde gözlemlenen 18 binlik artış tarım dışı istihdamda ciddi bir ivme kaybına işaret etmektedir (Tablo 1). Bu ivme kaybının gelecek dönemlerde devam edip etmeyeceği yüksek büyümenin geleceği hakkında da fikir verecektir.

Şekil 3 Mevsimsellikten arındırılmış tarım dışı işsizlik ve işsizler (Haziran 2007- Haziran 2010)



Kaynak: TÜİK, Betam

Tablo 1 Mevsim etkilerinden arındırılmış işgücü göstergeleri

	Tarım Dışı İşgücü	Tarım Dışı İstihdam	Tarım Dışı İşsizlik	Tarım Dışı İşsizlik Oranı	Tarım Dışı İşgücündeki Değişim (Aylık bazda)	Tarım Dışı İstihdamdaki Değişim (Aylık bazda)	Tarım Dışı İşsizlikteki Değişim (Aylık bazda)
	(BİN KİŞİ)	(BİN KİŞİ)	(BİN KİŞİ)	(%)	(BİN KİŞİ)	(BİN KİŞİ)	(BİN KİŞİ)
Haziran 08	18767	16313	2455	13,1%	153	45	108
Temmuz 08	18855	16307	2548	13,5%	88	-6	94
Ağustos 08	18774	16229	2546	13,6%	-81	-78	-3
Eylül 08	18805	16176	2630	14,0%	31	-53	84
Ekim 08	18870	16119	2751	14,6%	65	-56	121
Kasım 08	19002	16030	2971	15,6%	131	-89	220
Aralık 08	19191	16083	3108	16,2%	190	53	137
Ocak 09	19172	15934	3238	16,9%	-19	-149	130
Şubat 09	19209	15877	3332	17,3%	36	-57	94
Mart 09	19272	15864	3408	17,7%	64	-13	76
Nisan 09	19293	15795	3499	18,1%	21	-69	90
Mayıs 09	19306	15835	3471	18,0%	13	40	-28
Haziran 09	19321	15920	3401	17,6%	15	85	-70
Temmuz 09	19377	16012	3365	17,4%	57	92	-36
Ağustos 09	19498	16065	3433	17,6%	121	53	68
Eylül 09	19527	16126	3401	17,4%	29	61	-32
Ekim 09	19618	16290	3327	17,0%	91	165	-74
Kasım 09	19589	16374	3216	16,4%	-28	83	-112
Aralık 09	19605	16448	3157	16,1%	16	74	-58
Ocak 10	19686	16526	3160	16,1%	81	78	3
Şubat 10	19784	16691	3093	15,6%	98	165	-67
Mart 10	19881	16800	3081	15,5%	97	110	-12
Nisan 10	19872	16910	2962	14,9%	-9	110	-119
Mayıs 10	19935	16988	2947	14,8%	63	78	-15
Haziran 10	19919	17005	2913	14,6%	-16	18	-34