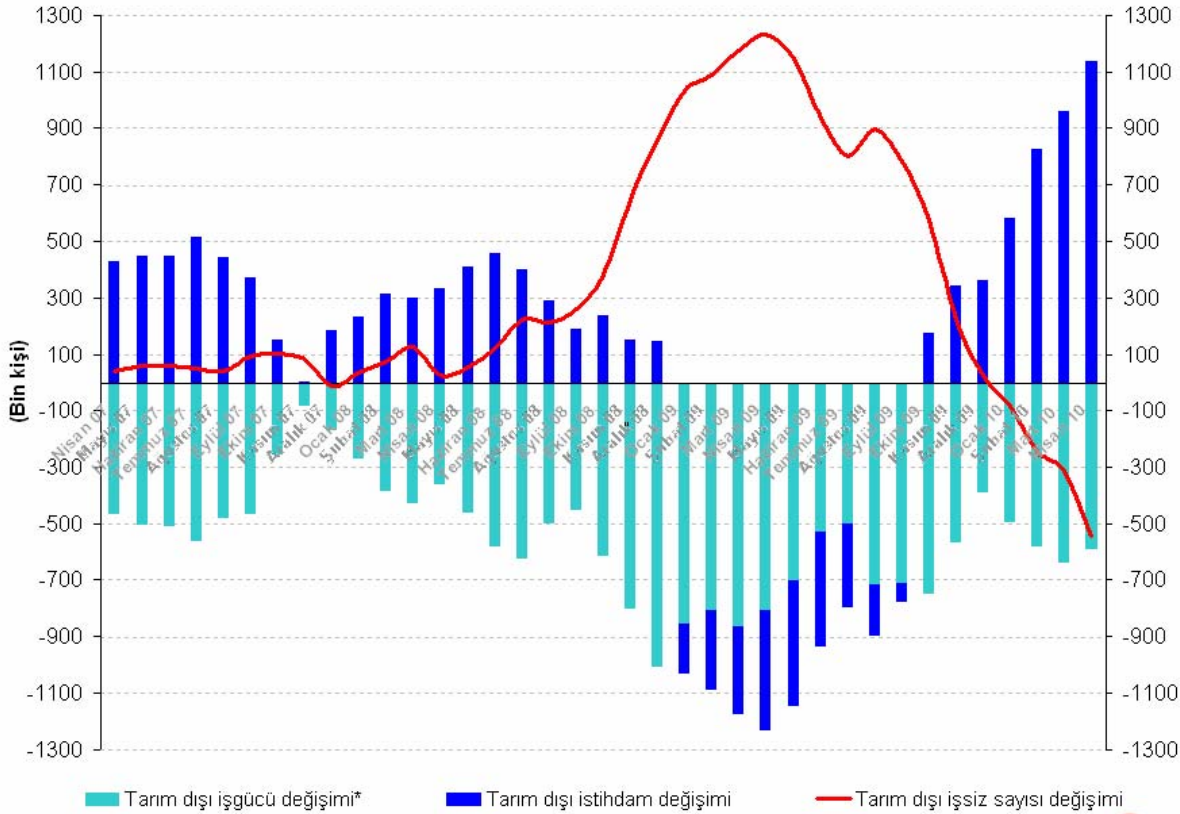


TARIM DIŞI İSTİHDAMDA GÜÇLÜ ARTIŞ DEVAM EDİYOR

Seyfettin Gürsel* ve Duygu Güner**

TÜİK' in 15 Temmuz'da açıkladığı ham işgücü verilerine göre tarım dışı istihdam Nisan döneminde (Mart-Nisan- Mayıs) bir önceki yılın aynı dönemine göre 1 milyon 139 bin kişi, tarım dışı işgücü ise 592 bin kişi artmıştır. Böylece tarım dışı istihdam, Nisan 2010'da 16 milyon 882 bin kişiye ulaşmıştır. Bu rakamlar yıllık bazda tarım dışı istihdamın yüzde 7 arttığını göstermektedir. Tarım dışı işgücündeki artışın kriz öncesi trendi olan 500 bin civarına gerilemesiyle birlikte tarım dışı işsiz sayısında kayda değer bir düşüş gözlemlenmektedir (Şekil 1). Bu gelişmelerle son üç dönemdir işsiz sayısında gözlediğimiz azalma devam etmiş ve tarım dışı işsiz sayısı bir önceki yılın aynı ayına göre 547 bin kişi azalarak 2 milyon 956 bin kişi seviyesine gerilemiştir. Böylece tarım dışı işsizlik oranı Nisan 2009'da yüzde 18,2 olan seviyesinden, Nisan 2010'da yüzde 14,9'a düşmüştür.

Şekil 1 Tarım dışı işgücü ve tarım dışı istihdamın, tarım dışı işsiz sayısı değişimine etkisi
Bir önceki yılın aynı ayına göre tarım dışı işsiz sayısı değişimi (Nisan 2007- Nisan 2010)



* İşgücündeki artış işsiz sayısını artıracı etki yaptığından iş gücündeki artış negatif ile gösterilmiştir

Kaynak: TÜİK, Betam

Tarım dışı istihdam seviyesindeki bu kararlı artış ikinci çeyrek büyümesinin yüksek geleceğine işaret etmektedir. Nitekim 8 Temmuz'da açıklanan sanayi üretim endeksindeki artış da beklenenin üzerinde

* Prof. Dr. Seyfettin Gürsel, Betam, Direktör, seyfettin.gursel@bahcesehir.edu.tr

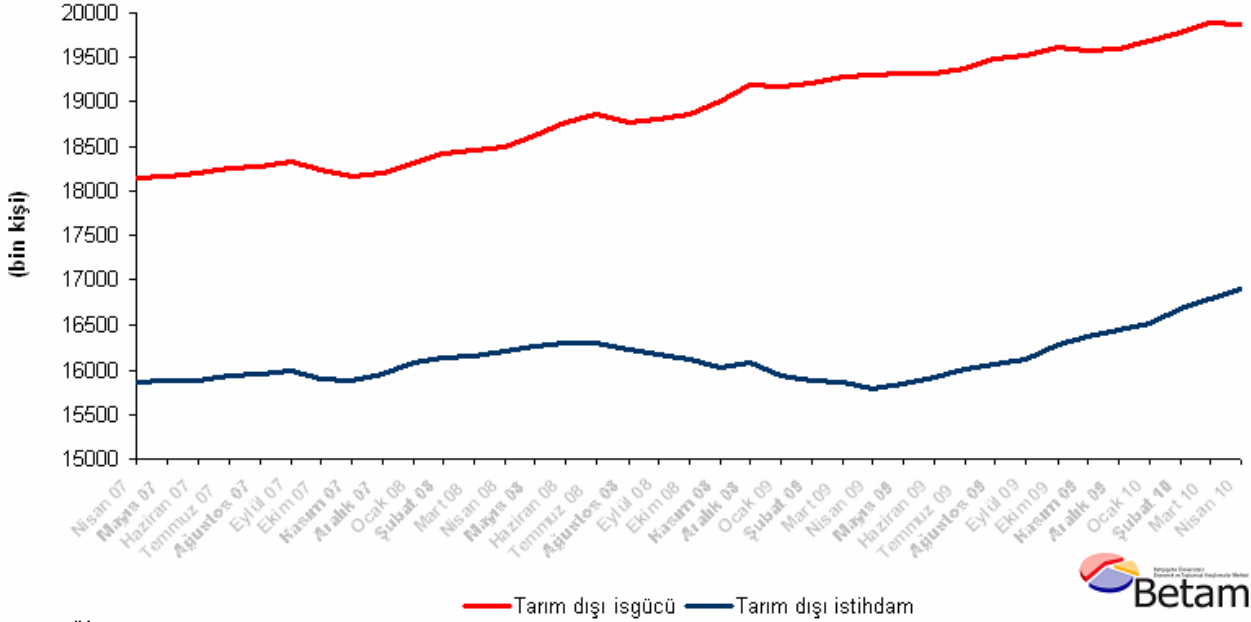
** Duygu Güner, Betam, Araştırma Görevlisi, duygu.guner@bahcesehir.edu.tr

gerçekleşmiştir. Nisan 2010'da sanayi istihdamı 5 milyon 799 bin seviyesine ulaşarak Nisan 2008'deki seviyesinin az da olsa üzerine çıkmıştır.

Mevsim etkilerinden arındırılmış rakamlar da işsizliğin azalmakta olduğunu gösteriyor

Mevsim etkilerinden arındırılmış verilere göre son üç dönemdir 100 bin seviyesinde artan tarım dışı işgücü Nisan döneminde 9 bin kişi azalarak 19 milyon 878 bin seviyesine gerilemiştir (Şekil 2). Tarım dışı istihdam ise bu dönemde de 111 kişilik bir artış göstererek 16 milyon 915 bin seviyesine yükselmiş, mevsim etkisinden arındırılmış tarım dışı işsizlik oranı bir önceki döneme (Mart dönemi) kıyasla yüzde 15,5'ten yüzde 14,9 seviyesine gerilemiştir (Şekil 3).

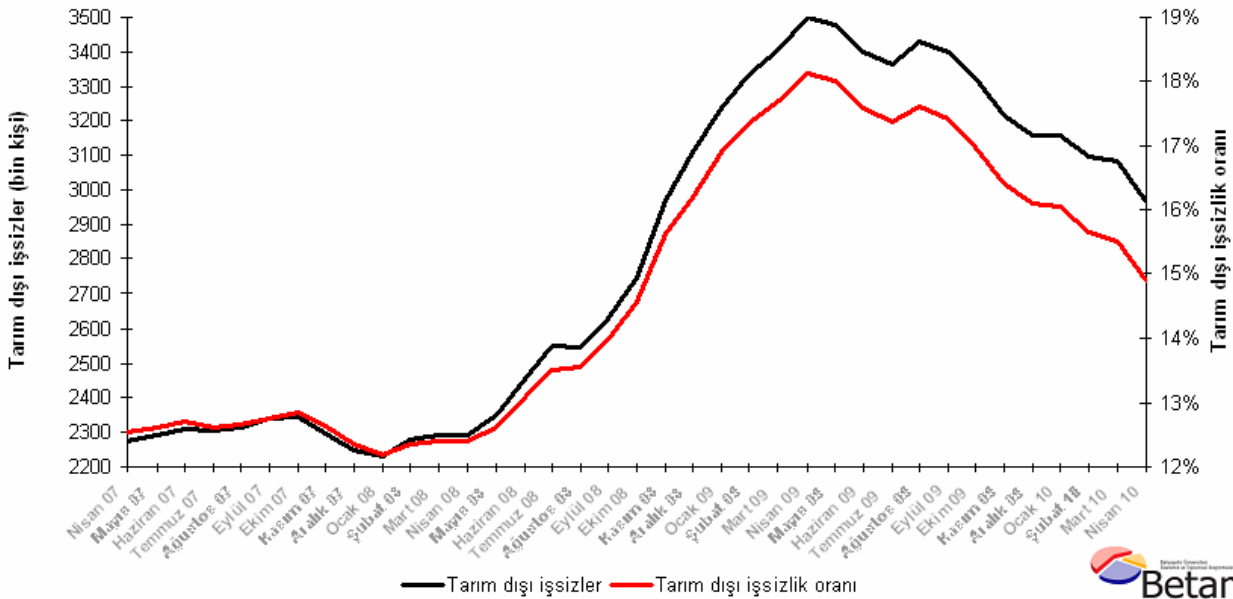
Şekil 2 Mevsim etkilerinden arındırılmış tarım dışı işgücü ve istihdam (Nisan 2007- Nisan 2010)



Kaynak: TÜİK, **Betam**

Özet olarak, tarım dışı istihdam artışının oldukça güçlü seyrettiği, sanayi istihdamının kriz öncesi seviyesini yakaladığı bir ortamda giderek yavaşlayan bir büyüme beklerken giderek hızlanan bir büyümenin sinyallerinin belirdiği söylenebilir. Bu koşullarda işsizlikte düşüşün sürmesi beklenmektedir. Ancak, 2 milyon 300 bin civarındaki kriz öncesi işsiz sayısına dönmek için yüksek büyümenin 2010'nun ikinci yarısında da devam etmesi gerekmektedir.

Şekil 3 Mevsimsellikten arındırılmış tarım dışı işsizlik ve işsizler (Nisan 2007- Nisan 2010)



Kaynak: TÜİK, **Betam**

Tablo 2 Mevsim etkilerinden arındırılmış işgücü göstergeleri

	Tarım Dışı İşgücü	Tarım Dışı İstihdam	Tarım Dışı İşsizlik	Tarım Dışı İşsizlik Oranı	Tarım Dışı İşgücündeki Değişim (Aylık bazda)	Tarım Dışı İstihdamdaki Değişim (Aylık bazda)	Tarım Dışı İşsizlikteki Değişim (Aylık bazda)
	(BİN KİŞİ)	(BİN KİŞİ)	(BİN KİŞİ)	(%)	(BİN KİŞİ)	(BİN KİŞİ)	(BİN KİŞİ)
Ocak 08	18318	16086	2232	12,2%			
Şubat 08	18422	16144	2277	12,4%	104	58	46
Mart 08	18452	16162	2290	12,4%	31	18	13
Nisan 08	18498	16205	2293	12,4%	46	43	3
Mayıs 08	18624	16274	2351	12,6%	126	69	58
Haziran 08	18766	16311	2455	13,1%	141	37	104
Temmuz 08	18853	16304	2550	13,5%	88	-7	95
Ağustos 08	18772	16226	2545	13,6%	-82	-77	-4
Eylül 08	18803	16173	2629	14,0%	31	-53	84
Ekim 08	18868	16118	2750	14,6%	65	-56	121
Kasım 08	18999	16030	2969	15,6%	131	-88	219
Aralık 08	19191	16083	3108	16,2%	192	53	138
Ocak 09	19172	15935	3238	16,9%	-19	-148	130
Şubat 09	19210	15878	3332	17,3%	38	-57	95
Mart 09	19275	15866	3410	17,7%	65	-12	77
Nisan 09	19295	15798	3498	18,1%	20	-68	88
Mayıs 09	19326	15847	3479	18,0%	31	49	-19
Haziran 09	19315	15917	3398	17,6%	-11	71	-81
Temmuz 09	19371	16007	3364	17,4%	56	90	-34
Ağustos 09	19492	16061	3431	17,6%	121	54	68
Eylül 09	19522	16122	3399	17,4%	29	62	-32
Ekim 09	19614	16288	3327	17,0%	92	165	-73
Kasım 09	19585	16372	3213	16,4%	-29	85	-114
Aralık 09	19603	16447	3156	16,1%	18	75	-57
Ocak 10	19685	16527	3159	16,0%	82	80	3
Şubat 10	19787	16693	3094	15,6%	101	166	-65
Mart 10	19887	16803	3084	15,5%	100	111	-10
Nisan 10	19878	16915	2963	14,9%	-9	111	-121