

## TARIM DIŞI İSTİHDAMDA ARTIŞ YOK

Seyfettin Gürsel\* Gökçe Uysal\*\* ve Ayşenur Acar\*\*\*

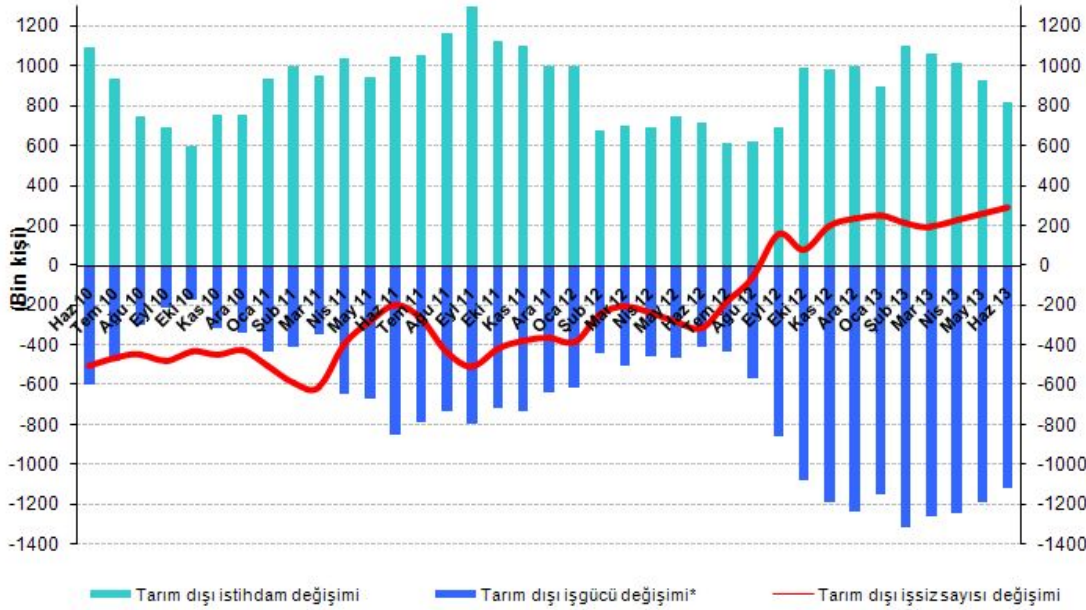
### Yönetici Özeti

Mevsim etkilerinden arındırılmış işgücü verileri tarım dışı işsizliğin Mayıs 2013'te yüzde 11,8'den Haziran 2013'te yüzde 11,9'a yükseldiğini gösteriyor. Bu gelişmelerin ardında tarım dışı işgücünün hala kuvvetli bir şekilde artması, buna karşın tarım dışı istihdamdaki artışların zayıflaması yatıyor. Mayıs 2013'ten Haziran 2013'e tarım dışı istihdam sadece iki bin artmış görünüyor. İstihdam artışlarındaki yavaşlamalar her sektörde gözlemleniyor. Bu dönemde istihdam inşaatı 15 bin, hizmetlerde ise sadece 16 bin artarken sanayide ise 29 binlik bir istihdam kaybı gözleniyor.

### Tarım dışı istihdamdaki artış zayıflıyor

TÜİK'in açıkladığı işgücü verilerine göre Haziran 2013 döneminde, bir önceki yılın aynı dönemine göre tarım dışı işgücü 1 milyon 115 bin (yüzde 5,3), tarım dışı istihdam ise 823 bin kişi (yüzde 4,3) artmıştır. Tarım dışı işgücünün hala kuvvetli bir şekilde arttığı, buna karşın tarım dışı istihdamdaki artışın zayıfladığı görülmektedir. Bu gelişmeler sonucunda tarım dışı işsiz sayısı 292 bin (yüzde 13,5) artmıştır.

### Şekil 1 Tarım dışı işgücü ve tarım dışı istihdamın, tarım dışı işsiz sayısı değişimine etkisi (yıllık)



Kaynak: TÜİK, Betam

\* Prof. Dr. Seyfettin Gürsel, Betam, Direktör, seyfettin.gursel@bahcesehir.edu.tr

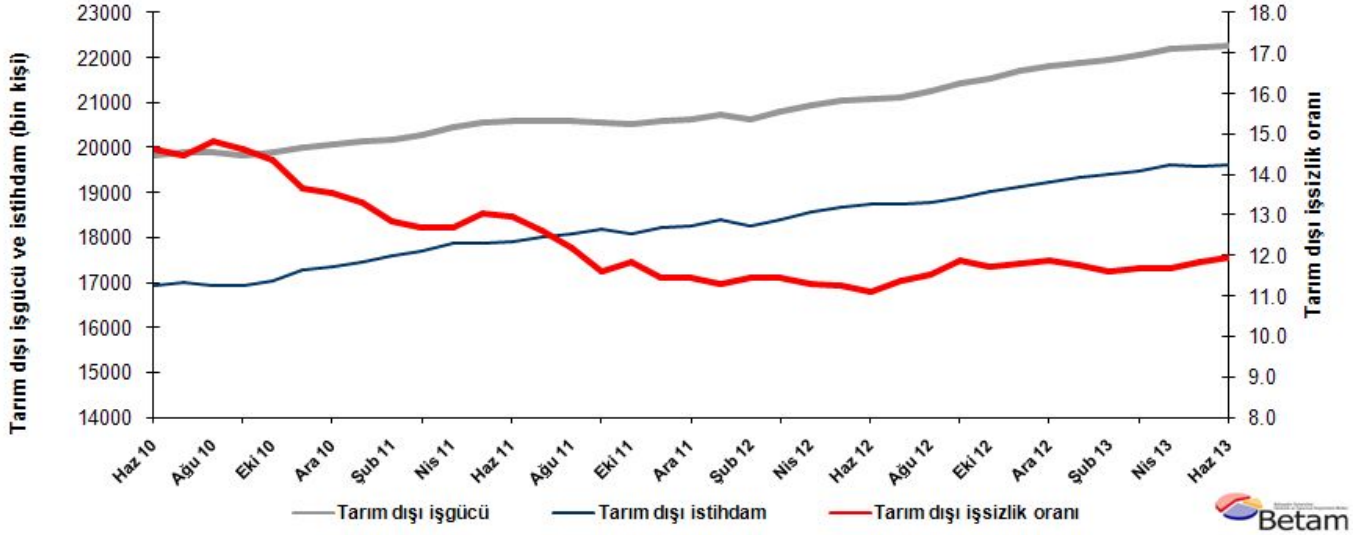
\*\* Yrd. Doç. Dr. Gökçe Uysal, Betam, Direktör Yardımcısı, gokce.uysal@bahcesehir.edu.tr

\*\*\* Ayşenur Acar, Betam, Araştırma Görevlisi, aysenur.acar@bahcesehir.edu.tr

## Tarım dışı işsizlik Haziran 2013'te artmaya devam etti

Mevsim etkilerinden arındırılmış verilere göre Haziran döneminde Mayıs dönemiyle kıyaslandığında tarım dışı işgücü 26 bin artarak 22 milyon 258 bine yükselmiştir (Şekil 2, Tablo 1). Tarım dışı istihdam ise 2 binlik bir azalışla 19 milyon 600 bine ulaşmıştır. Böylelikle tarım dışı işsiz sayısı 24 bin artmış, tarım dışı işsizlik oranı ise yüzde 11,9 olmuştur. Tarım dışı işsizlik Şubat 2013 döneminden beri yavaş ama istikrarlı bir şekilde artmaktadır.

Şekil 2 Mevsim etkilerinden arındırılmış tarım dışı işgücü, istihdam ve işsizlik oranı

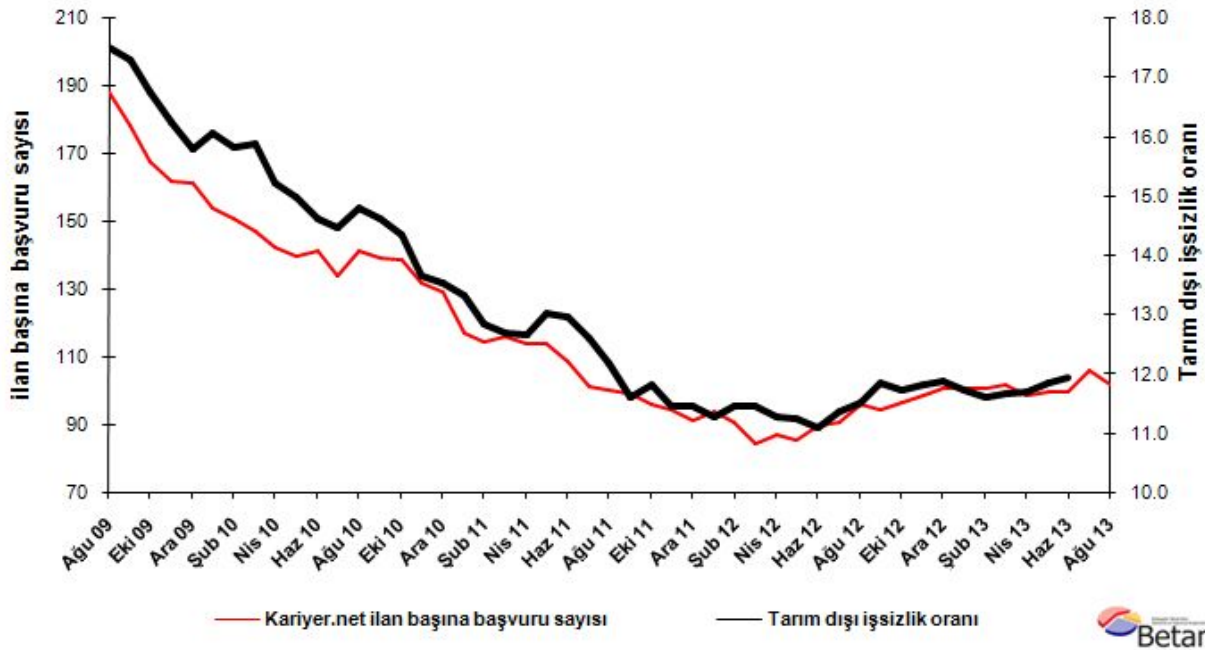


Kaynak: TÜİK, Betam

## Kariyer.net verilerine göre işsizlik yatay seyredecek

Kariyer.net tarafından açıklanan açık pozisyon başına başvuru sayısı<sup>1</sup> verileri Temmuz ayında artmış, Ağustos ayında ise düşmüştür. Bu verilerden hareketle tarım dışı işsizliğin Temmuz 2013 döneminde yatay seyretmesini bekliyoruz.

Şekil 3 Mevsim etkilerinden arındırılmış tarım dışı işsizlik oranı ve ilan başına başvuru sayısı



Kaynak: Kariyer.net, TÜİK, Betam

<sup>1</sup> Betam son bir yıldır Kariyer.net tarafından sağlanan verilerden açık bulunan iş pozisyonu başına yapılan başvuru sayısını hesaplıyor. Bu seri hem mevsim hem takvim etkilerinden arındırılmıştır. İlan başına başvuru sayısının azalması bir yandan münhal işlerin artmasına diğer yandan da başvuru sayısının azalmasına bağlıdır. Münhal işlerin artması büyümenin hızlanmasına bağlı olarak, başvuruların azalması iş arayan sayısının azalmasına bağlı olacaktır.

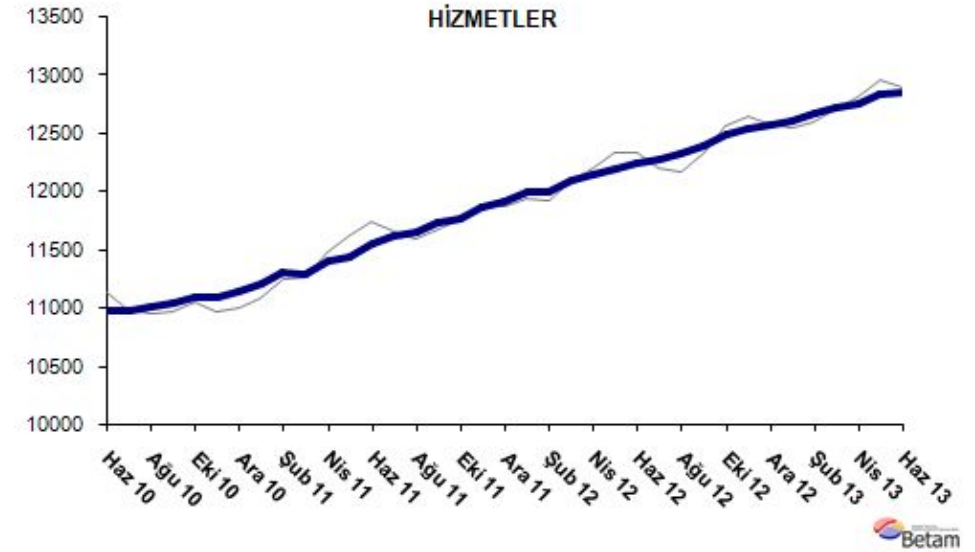
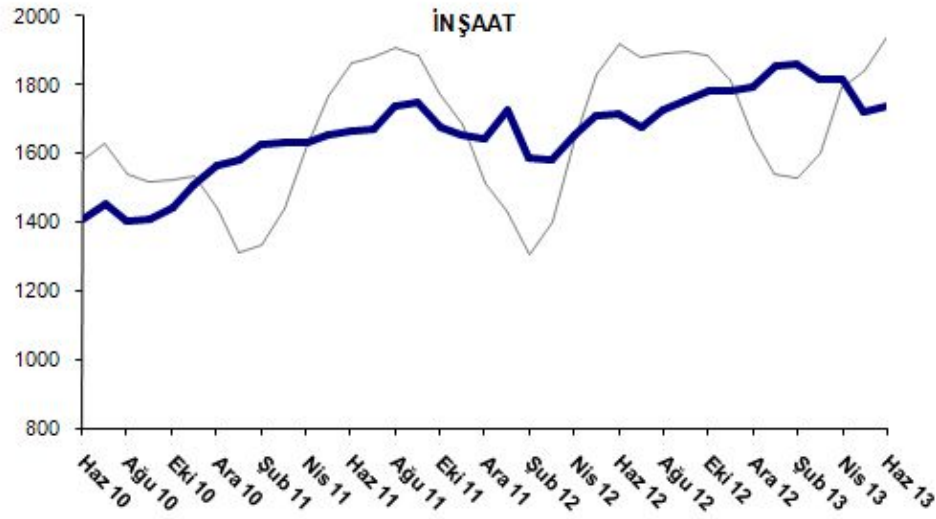
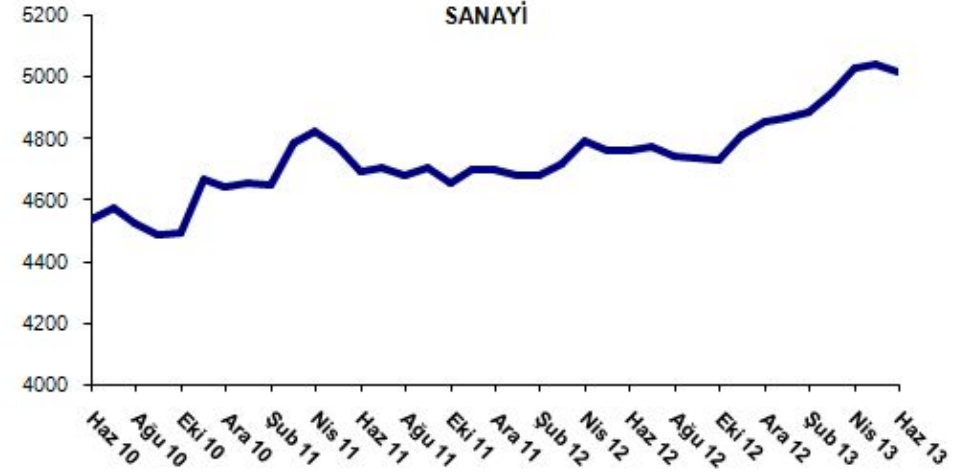
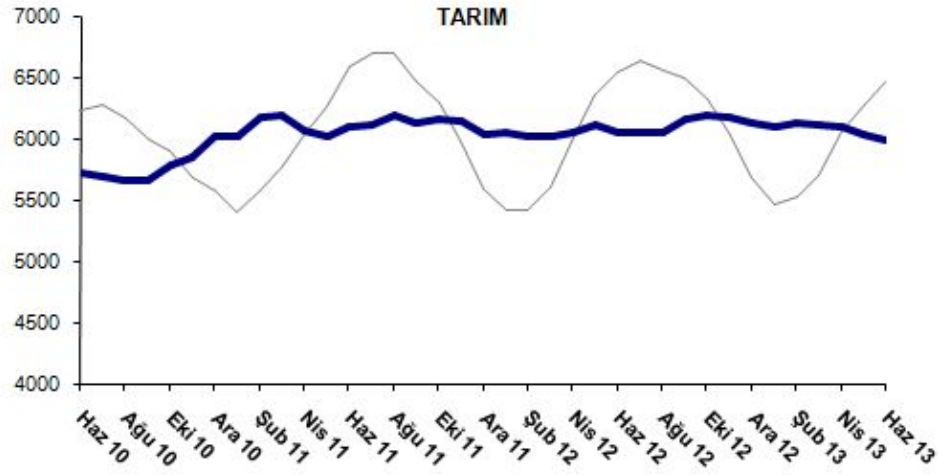
## **Sanayide istihdam kaybı, inşaat ve hizmetlerde sınırlı artış**

Mevsim etkilerinden arındırılmış verilere göre Mayıs 2013 dönemine kıyasla Haziran 2013 döneminde sanayi istihdamı 29 bin gerilemiştir (Şekil 4 ve Tablo 2).<sup>2</sup> Diğer taraftan inşaat ve hizmetlerde ise sadece 16 bin istihdam artışı kaydedilmiştir. Hizmetlerde Mart 2012 döneminden beri gözlemlenen istihdam artışının bu dönem belirgin bir şekilde yavaşlamış olduğu dikkat çekmektedir. Tarım istihdamındaki gerilemenin ise devam ettiği görülmektedir. Tarım istihdamı Haziran 2013 döneminde 55 bin azalmıştır.

---

<sup>2</sup> Sektörel istihdam serileri teker teker mevsim etkilerinden arındırılmaktadır. Dolayısıyla sektörel istihdam rakamlarının toplamı, mevsim etkilerinden arındırılmış toplam istihdam rakamından farklı olabilmektedir. Aradaki fark mevsim etkilerinden arındırma prosedürünün lineer olmamasından kaynaklanmaktadır.

Şekil 4 Sektörlerin istihdam değişimi (bin kişi)<sup>3</sup>



Kaynak: TÜİK, Beta

<sup>3</sup> Gri renkle gösterilen seriler ham istihdam rakamlarını, lacivert seriler ise mevsim etkilerinden arındırılmış serileri temsil etmektedir.

**Tablo 1 Mevsim etkilerinden arındırılmış tarım dışı işgücü göstergeleri (bin kişi)**

	İşgücü	İstihdam	İşsizlik	İşsizlik Oranı	Aylık değişimler		
					İşgücü	İstihdam	İşsizlik
<b>Mayıs 10</b>	19852	16881	2971	15.0%			
<b>Haziran 10</b>	19824	16927	2897	14.6%	-28	46	-74
<b>Temmuz 10</b>	19881	17005	2876	14.5%	57	78	-21
<b>Ağustos 10</b>	19887	16943	2944	14.8%	6	-62	68
<b>Eylül 10</b>	19840	16941	2899	14.6%	-47	-2	-45
<b>Ekim 10</b>	19879	17026	2853	14.4%	39	85	-46
<b>Kasım 10</b>	19993	17263	2730	13.7%	113	237	-123
<b>Aralık 10</b>	20073	17356	2716	13.5%	80	93	-13
<b>Ocak 11</b>	20129	17448	2681	13.3%	56	91	-35
<b>Şubat 11</b>	20175	17584	2591	12.8%	46	136	-90
<b>Mart 11</b>	20287	17712	2575	12.7%	111	128	-17
<b>Nisan 11</b>	20458	17865	2593	12.7%	172	153	19
<b>Mayıs 11</b>	20554	17874	2680	13.0%	96	9	86
<b>Haziran 11</b>	20585	17917	2669	13.0%	31	42	-11
<b>Temmuz 11</b>	20598	18001	2597	12.6%	13	85	-72
<b>Ağustos 11</b>	20589	18082	2507	12.2%	-9	80	-89
<b>Eylül 11</b>	20575	18187	2388	11.6%	-14	106	-119
<b>Ekim 11</b>	20523	18094	2429	11.8%	-52	-93	41
<b>Kasım 11</b>	20586	18229	2357	11.4%	63	135	-72
<b>Aralık 11</b>	20617	18256	2361	11.5%	31	26	5
<b>Ocak 12</b>	20746	18406	2339	11.3%	129	151	-22
<b>Şubat 12</b>	20630	18268	2362	11.4%	-116	-138	22
<b>Mart 12</b>	20786	18406	2380	11.5%	156	138	19
<b>Nisan 12</b>	20948	18583	2365	11.3%	162	177	-16
<b>Mayıs 12</b>	21029	18664	2366	11.2%	82	81	1
<b>Haziran 12</b>	21069	18729	2340	11.1%	39	66	-26
<b>Temmuz 12</b>	21132	18728	2405	11.4%	64	-1	65
<b>Ağustos 12</b>	21246	18796	2450	11.5%	113	68	45
<b>Eylül 12</b>	21435	18892	2544	11.9%	190	96	94
<b>Ekim 12</b>	21536	19010	2526	11.7%	101	119	-18
<b>Kasım 12</b>	21692	19130	2563	11.8%	157	120	37
<b>Aralık 12</b>	21810	19221	2589	11.9%	118	91	27
<b>Ocak 13</b>	21899	19326	2572	11.7%	88	105	-17
<b>Şubat 13</b>	21966	19414	2552	11.6%	67	88	-21
<b>Mart 13</b>	22054	19478	2576	11.7%	88	64	24
<b>Nisan 13</b>	22209	19610	2599	11.7%	155	132	23
<b>Mayıs 13</b>	22231	19598	2633	11.8%	22	-12	34
<b>Haziran 13</b>	22258	19600	2658	11.9%	26	2	24

Kaynak: TÜİK, Betam

**Tablo 2 Mevsim etkilerinden arındırılmış sektörel istihdam (bin kişi)**

	Tarım	Sanayi istihdamı	İnşaat	Hizmetler	Aylık değişimler			
					Tarım	Sanayi istihdamı	İnşaat	Hizmetler
Mayıs 10	5582	4470	1417	10994				
Haziran 10	5723	4536	1413	10978	141	66	-4	-16
Temmuz 10	5691	4575	1453	10977	-32	39	40	-1
Ağustos 10	5667	4525	1407	11011	-24	-50	-46	34
Eylül 10	5660	4489	1409	11042	-7	-36	2	32
Ekim 10	5793	4498	1441	11087	132	9	32	44
Kasım 10	5845	4667	1511	11085	53	169	70	-2
Aralık 10	6028	4642	1569	11146	182	-25	57	61
Ocak 11	6032	4656	1582	11210	4	14	14	64
Şubat 11	6177	4652	1628	11305	144	-4	45	95
Mart 11	6195	4790	1630	11292	18	138	3	-13
Nisan 11	6078	4828	1634	11403	-117	38	3	112
Mayıs 11	6030	4777	1653	11445	-48	-51	19	41
Haziran 11	6099	4697	1666	11554	69	-80	13	109
Temmuz 11	6119	4710	1673	11619	21	13	6	65
Ağustos 11	6195	4682	1741	11659	76	-28	68	40
Eylül 11	6134	4707	1751	11730	-61	25	10	71
Ekim 11	6169	4657	1679	11758	35	-50	-72	28
Kasım 11	6146	4700	1657	11872	-23	43	-22	114
Aralık 11	6045	4701	1645	11910	-101	1	-12	37
Ocak 12	6050	4685	1729	11992	6	-16	84	82
Şubat 12	6030	4684	1589	11996	-20	-1	-141	4
Mart 12	6022	4721	1585	12100	-8	37	-3	104
Nisan 12	6059	4792	1654	12137	36	71	69	37
Mayıs 12	6121	4760	1708	12196	62	-32	54	59
Haziran 12	6062	4761	1718	12250	-59	1	10	55
Temmuz 12	6060	4778	1675	12275	-2	17	-43	24
Ağustos 12	6060	4745	1725	12326	0	-33	50	51
Eylül 12	6159	4735	1758	12399	99	-10	32	73
Ekim 12	6193	4732	1784	12494	34	-3	26	96
Kasım 12	6177	4814	1782	12534	-16	82	-2	40
Aralık 12	6130	4856	1792	12573	-47	42	10	39
Ocak 13	6107	4870	1856	12600	-23	14	64	27
Şubat 13	6131	4886	1861	12667	24	16	5	67
Mart 13	6115	4948	1815	12715	-16	62	-46	48
Nisan 13	6103	5030	1819	12762	-12	82	3	47
Mayıs 13	6041	5044	1722	12832	-62	14	-97	71
Haziran 13	5986	5015	1737	12848	-55	-29	15	16

Kaynak: TÜİK, Betam